



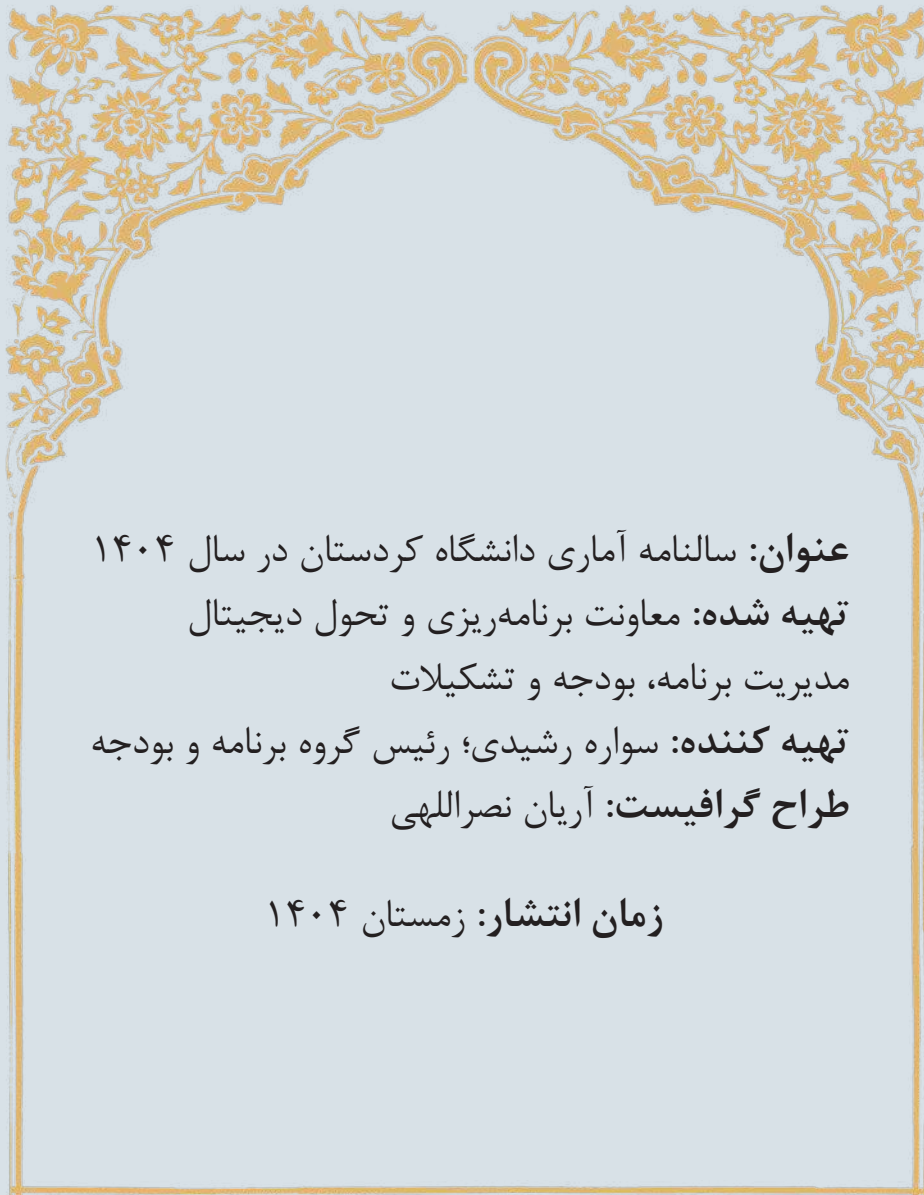
دانشگاه کردستان
زانکۆی کوردستان
University of Kurdistan

معاونت برنامه‌ریزی و تحول دیجیتال
مدیریت برنامه، بودجه و تشکیلات

سالنامه آماری ۱۴۰۴ دانشگاه کردستان

دانشگاه کردستان
UNIVERSITY OF KURDISTAN

زمستان ۱۴۰۴



عنوان: سالنامه آماری دانشگاه کردستان در سال ۱۴۰۴
تهیه شده: معاونت برنامه‌ریزی و تحول دیجیتال
مدیریت برنامه، بودجه و تشکیلات
تهیه کننده: سواره رشیدی؛ رئیس گروه برنامه و بودجه
طراح گرافیک: آریان نصراللهی

زمان انتشار: زمستان ۱۴۰۴

فهرست مطالب

| صفحه | عنوان |
|------|--------------------------------------------------|
| ۴ | * پیام ریاست دانشگاه کردستان |
| ۵ | * معرفی دانشگاه |
| ۶ | * روسای پیشین دانشگاه کردستان |
| ۷ | * دانشگاه کردستان در یک نگاه سال ۱۴۰۴ |
| ۹ | * نمودار سازمانی دانشگاه کردستان |
| ۱۰ | * حوزه آموزشی |
| ۴۶ | * دانشکده علوم پایه |
| ۵۲ | * دانشکده علوم انسانی و اجتماعی |
| ۵۸ | * دانشکده مهندسی |
| ۶۴ | * دانشکده کشاورزی |
| ۷۰ | * دانشکده منابع طبیعی |
| ۷۴ | * دانشکده هنر و معماری |
| ۷۸ | * دانشکده زبان و ادبیات |
| ۸۲ | * دانشکده مهندسی و علوم پایه بیجار |
| ۸۴ | * دانشکده صنعت و معدن قروه |
| ۸۸ | * حوزه پژوهشی |
| ۱۰۶ | * پژوهشکده کردستان شناسی |
| ۱۱۰ | * حوزه اداری و مالی |
| ۱۳۲ | * حوزه دانشجویی و فرهنگی |
| ۱۴۶ | * افتخارات ورزشی دانشجویان دانشگاه کردستان |



پیام ریاست دانشگاه کردستان

اهمیت و نقش حیاتی آمار و اطلاعات در برنامه‌ریزی، تصمیم‌گیری، سیاست‌گذاری، نظارت و ارزیابی سازمانی، به‌ویژه در دانشگاه‌ها، بر کسی پوشیده نیست. داده‌های آماری دقیق، به‌هنگام و جامع، مبنای برنامه‌ریزی‌های صحیح و تصمیم‌گیری‌های مؤثر قرار گرفته و تصویری شفاف از وضعیت موجود و فاصله تا وضع مطلوب ارائه می‌دهند. دانشگاه‌ها با انتشار گزارش‌های آماری، ضمن ارتقاء شفافیت سازمانی و افزایش اعتماد عمومی، مسئولیت‌پذیری خود را نیز نشان داده و موجب جلب اعتماد ذی‌نفعان و بهبود عملکرد کلی خود می‌گردند.

دانشگاه کردستان با کمک سامانه‌های مختلف آموزشی، پژوهشی، دانشجویی و اداری - مالی خدمات لازم را به تمام ذی‌نفعان ارائه می‌دهد و سالنامه آماری پیش‌رو حاصل تلاش جمعی از همکاران در بخش‌های مختلف دانشگاه است که با هدف ارائه تصویری دقیق، شفاف و قابل اتکا از وضعیت فعلی دانشگاه تهیه شده است. توسعه نظام‌مند آموزش عالی نیازمند تصمیم‌گیری مبتنی بر داده است و این گزارش می‌کوشد با گردآوری و تحلیل شاخص‌های آموزشی، پژوهشی، دانشجویی، فرهنگی و اداری - مالی، مرجعی قابل قبول برای برنامه‌ریزی راهبردی و ارزیابی عملکرد فراهم آورد.

دانشگاه کردستان در سال ۱۴۰۴ با وجود محدودیت‌ها و چالش‌های موجود، گام‌های مهمی در مسیر ارتقای کیفیت، بهبود زیرساخت‌ها و افزایش بهره‌وری برداشته است. داده‌ها، شاخص‌ها و نمودارهای ارائه‌شده در این سالنامه تصویر روشنی از وضعیت فعلی و ظرفیت‌های توسعه‌ای دانشگاه ارائه کرده و می‌تواند مبنای تدوین راهبردها و سیاست‌های آینده قرار گیرد.

ضمن قدردانی از همکارانی که با ارائه اطلاعات دقیق و همکاری اثربخش در گردآوری و تدوین این مجموعه مشارکت داشته‌اند، انتظار می‌رود از داده‌های مندرج در این سالنامه در کلیه فرآیندهای برنامه‌ریزی، سیاست‌گذاری و تصمیم‌گیری‌های آتی در سطوح مختلف مدیریتی دانشگاه، بهره‌برداری لازم صورت پذیرد و گام‌های مؤثرتری در جهت تحقق اهداف کلان نظام آموزش عالی کشور و اعتلای جایگاه علمی، اجتماعی و فرهنگی دانشگاه کردستان برداشته شود.

عادل سی‌وسه‌مرده

رئیس دانشگاه کردستان

معرفی دانشگاه

دانشگاه کردستان در نیمسال اول سال تحصیلی ۱۳۵۳-۵۴ فعالیت خود را به عنوان دانشسرای عالی سنندج وابسته به دانشگاه تربیت معلم تهران آغاز کرد و برای اولین بار در رشته دبیری ریاضی، اقدام به پذیرش دانشجو نمود.

در نیمسال اول سال تحصیلی ۱۳۵۵-۵۶ پس از پیوستن به دانشگاه رازی کرمانشاه به صورت یکی از پردیس‌های آن دانشگاه به نام دانشکده تربیت دبیر سنندج، علاوه بر رشته دبیری ریاضی در رشته‌های شیمی و زبان انگلیسی نیز دانشجو پذیرفته و بدین صورت فعالیت‌های آموزشی خود را ادامه داد.

در سال ۱۳۷۰ وزارت فرهنگ و آموزش عالی آن زمان با فعالیت آموزشی و پژوهشی مستقل این واحد آموزشی تحت عنوان دانشگاه کردستان موافقت نمود. از آن سال به بعد رشته‌های مختلفی به مجموعه رشته‌های این دانشگاه افزوده شده است. دانشگاه کردستان در حال حاضر دارای ۱۰۳۱۰ دانشجو می باشد که در ۲۵۴ رشته - گرایش در ۹ دانشکده در مقاطع مختلف کارشناسی، کارشناسی ارشد و دکتری در حال تحصیل می باشند.





روسای پیشین دانشگاه کردستان

احمد نصر اصفهانی
۱۳۶۹-۱۳۷۰

علی اکبر رجبی
۱۳۷۰-۱۳۷۲

محمد تقی خلج
۱۳۷۲-۱۳۷۳

یحیی یثربی
۱۳۷۳-۱۳۷۶

عیسی نخعی
۱۳۷۶-۱۳۸۱

عبدالمحمد شیبانی
۱۳۸۱-۱۳۸۳

غلامحسین کریمی دوستان
۱۳۸۳-۱۳۸۸

جهانشیر امینی
۱۳۸۸-۱۳۹۳

فردین اخلاقیان طاب
۱۳۹۳-۱۳۹۷

رحمت صادقی
۱۳۹۷-۱۴۰۱

حامد قادرزاده
۱۴۰۱-۱۴۰۴

دانشگاه کردستان در یک نگاه سال ۱۴۰۴

۹ دانشکده

تعداد دانشکده های موجود

تعداد دانشکده های در حال تاسیس

۱ دانشکده

۲ دبیرستان

تعداد مدارس وابسته

تعداد گروه های آموزشی

۵۷ گروه

۷۰ رشته

تعداد رشته - گرایش های کارشناسی

تعداد رشته - گرایش های کارشناسی ارشد

۱۳۰ رشته

۵۴ رشته

تعداد رشته - گرایش های دکتری تخصصی

تعداد کل دانشجویان

۱۰۳۱۰ نفر



دانشگاه کردستان در یک نگاه سال ۱۴۰۴

۷۸۰۹ نفر

تعداد دانشجویان کارشناسی

تعداد دانشجویان کارشناسی ارشد

۱۹۸۵ نفر

۵۱۶ نفر

تعداد دانشجویان دکتری تخصصی

تعداد اعضای هیات علمی تمام وقت

۴۰۵ نفر

۲۳۷ نفر

تعداد کارمندان رسمی، پیمانی و قراردادی

تعداد نیروهای شرکتی

۲۵۸ نفر

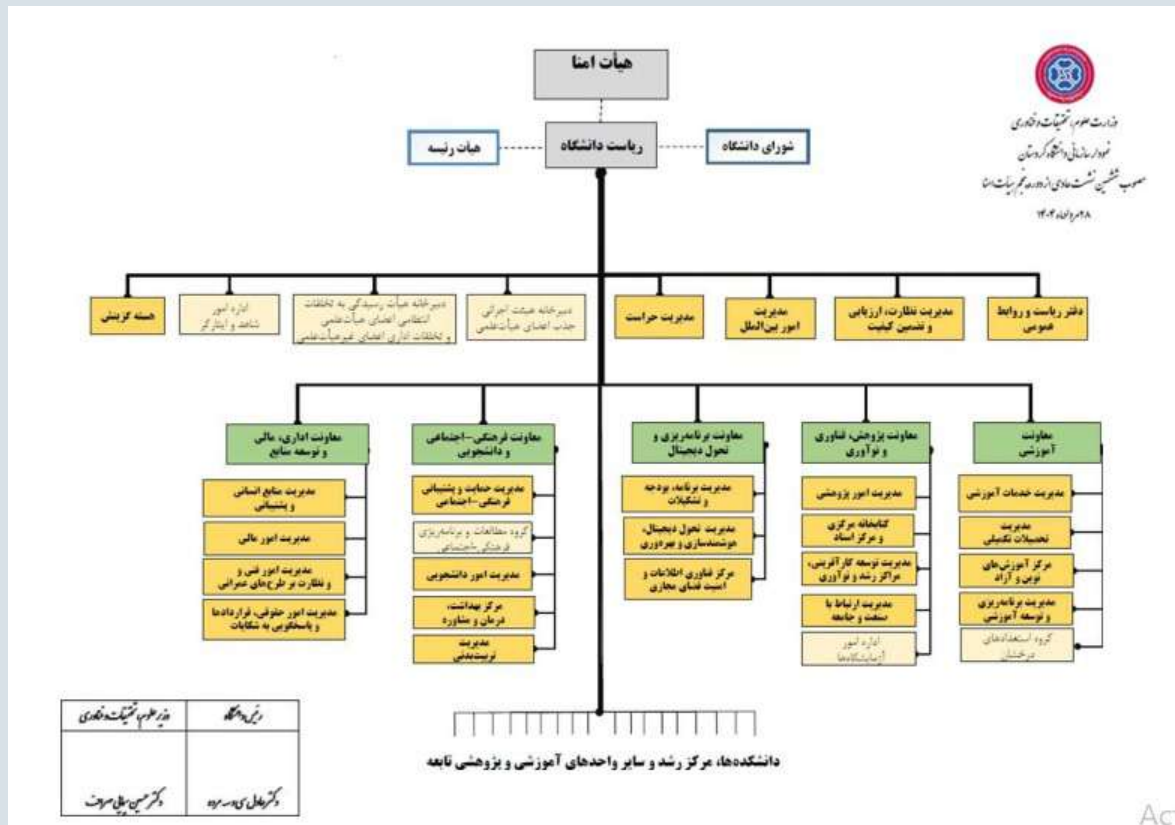
۲۱۰ عدد

تعداد آزمایشگاه‌ها، کارگاه‌ها، آتلیه‌ها و

مساحت فضاهای آموزشی و کمک آموزشی موجود


۹۴۱۳۲
متر مربع

نمودار سازمانی دانشگاه کردستان





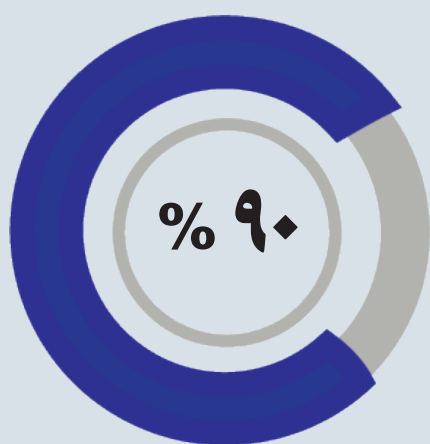
حوزه آموزشی



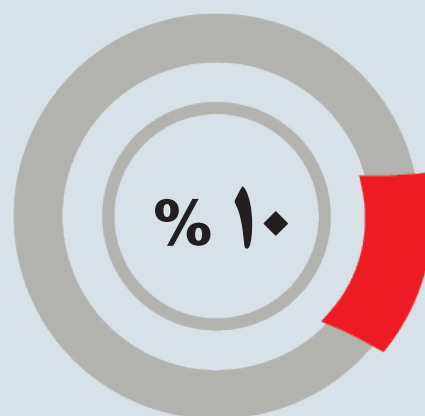
تعداد کل اعضای هیات علمی دانشگاه کردستان به تفکیک نوع دانشکده، مرتبه علمی و جنسیت در سال تحصیلی ۱۴۰۴-۱۴۰۵

| دانشکده | استاد | | | دانشیار | | | استادیار | | | مربی | | | جمع کل | | |
|--------------------------------|-------|-----|-----|---------|-----|-----|----------|-----|-----|------|-----|-----|--------|-----|-----|
| | زن | مرد | جمع | زن | مرد | جمع | زن | مرد | جمع | زن | مرد | جمع | زن | مرد | جمع |
| جمع | ۰ | ۴۹ | ۴۹ | ۱۰ | ۱۵۳ | ۱۶۳ | ۳۴ | ۱۵۶ | ۱۹۰ | ۰ | ۱۱ | ۱۱ | ۴۴ | ۳۶۹ | ۴۱۳ |
| علوم انسانی و اجتماعی | ۰ | ۶ | ۶ | ۱ | ۳۴ | ۳۵ | ۹ | ۴۰ | ۴۹ | ۰ | ۰ | ۰ | ۰ | ۸۰ | ۹۰ |
| زبان و ادبیات | ۰ | ۳ | ۳ | ۱ | ۱۳ | ۱۴ | ۱ | ۱۴ | ۱۵ | ۰ | ۰ | ۰ | ۲ | ۳۰ | ۳۲ |
| علوم پایه | ۰ | ۱۷ | ۱۷ | ۲ | ۱۷ | ۲۰ | ۵ | ۲۴ | ۲۹ | ۰ | ۰ | ۰ | ۷ | ۶۱ | ۶۸ |
| مهندسی | ۰ | ۸ | ۸ | ۲ | ۲۹ | ۳۱ | ۸ | ۳۲ | ۴۰ | ۰ | ۲ | ۲ | ۱۰ | ۷۱ | ۸۱ |
| کشاورزی | ۰ | ۱۱ | ۱۱ | ۳ | ۳۶ | ۳۹ | ۳ | ۱۴ | ۱۷ | ۰ | ۱ | ۱ | ۶ | ۶۲ | ۶۸ |
| منابع طبیعی | ۰ | ۳ | ۳ | ۱ | ۱۶ | ۱۷ | ۳ | ۱۸ | ۲۱ | ۰ | ۰ | ۰ | ۴ | ۳۷ | ۴۱ |
| هنر و معماری | ۰ | ۱ | ۱ | ۰ | ۵ | ۵ | ۳ | ۷ | ۱۰ | ۰ | ۸ | ۸ | ۳ | ۲۱ | ۲۴ |
| فنی و مهندسی و علوم پایه بیجار | ۰ | ۰ | ۰ | ۰ | ۰ | ۰ | ۲ | ۵ | ۷ | ۰ | ۰ | ۰ | ۲ | ۵ | ۷ |
| صنعت و معدن قروه | ۰ | ۰ | ۰ | ۰ | ۰ | ۰ | ۰ | ۲ | ۲ | ۰ | ۰ | ۰ | ۰ | ۲ | ۲ |

تعداد و درصد اعضای هیات علمی دانشگاه کردستان به تفکیک جنسیت در سال تحصیلی ۱۴۰۴-۱۴۰۵



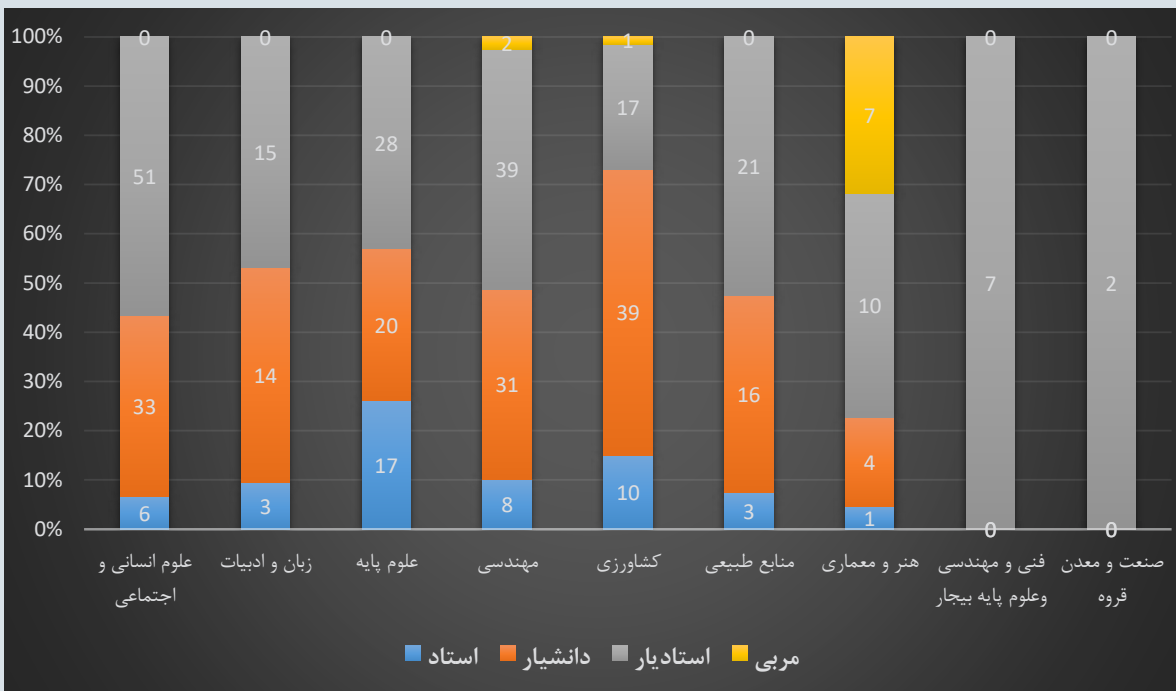
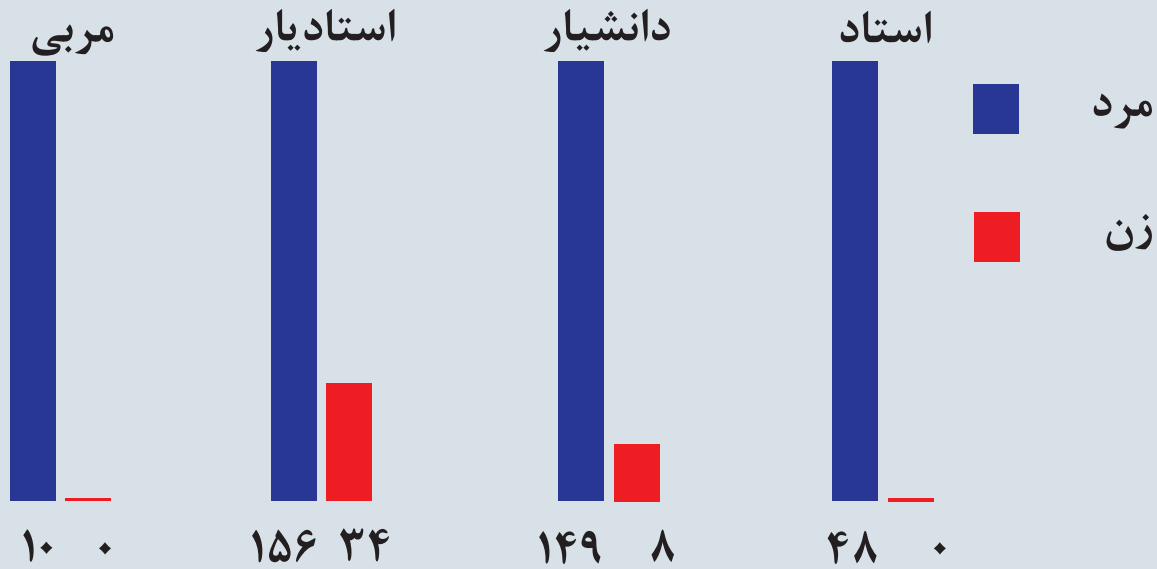
۳۶۳ مرد



۴۲ زن



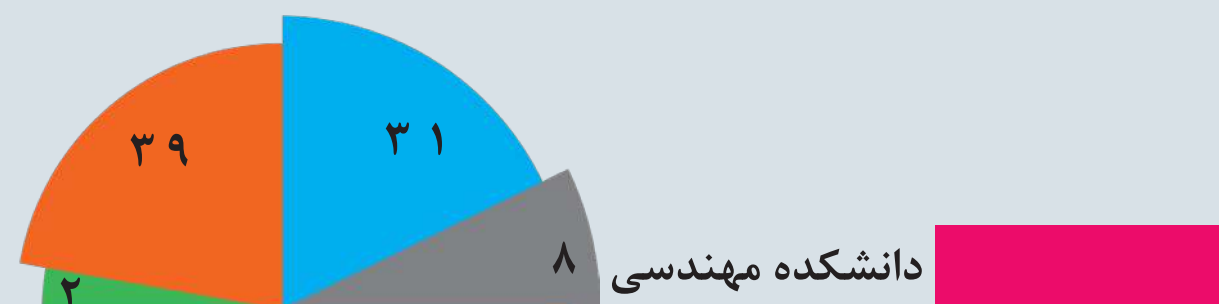
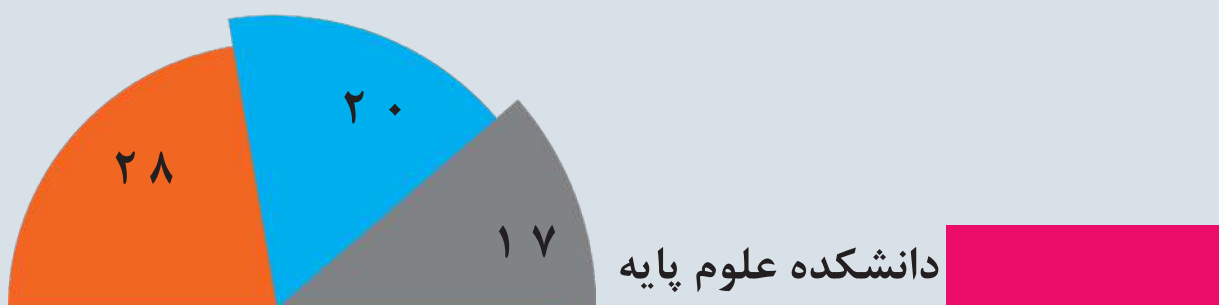
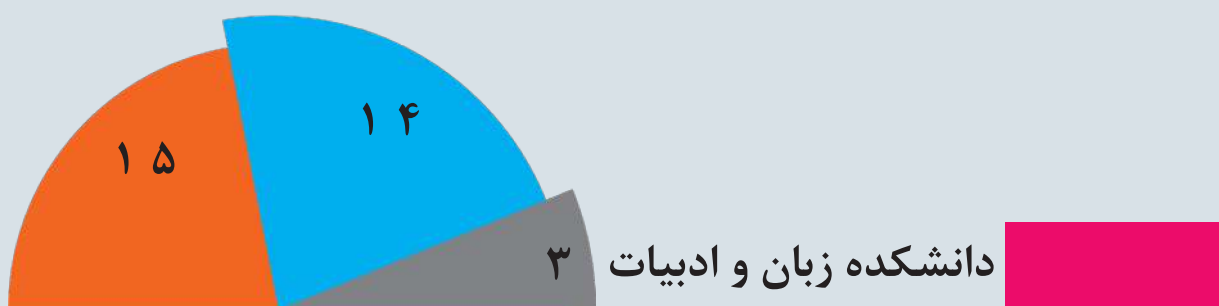
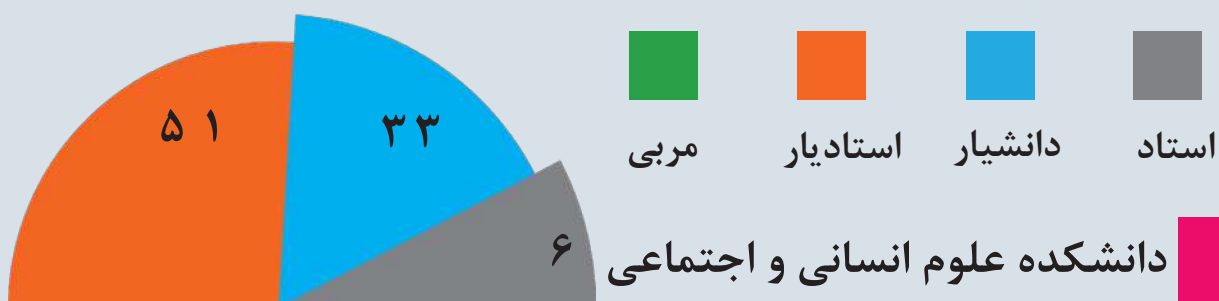
تعداد کل اعضای هیات علمی دانشگاه کردستان به تفکیک مرتبه علمی و جنسیت در سال تحصیلی ۱۴۰۴-۱۴۰۵



نمودار تعداد اعضای هیات علمی دانشگاه کردستان به تفکیک دانشکده و مرتبه علمی در سال تحصیلی ۱۴۰۴-۱۴۰۵

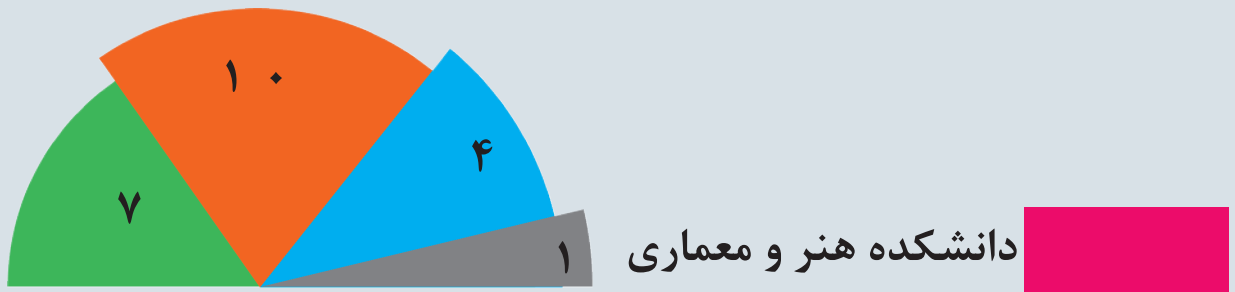
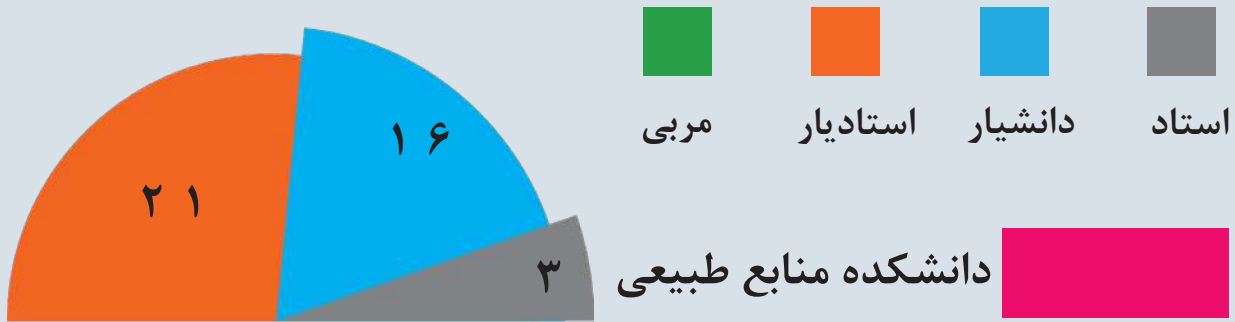


نمودار تعداد اعضای هیات علمی دانشگاه کردستان به تفکیک دانشکده و مرتبه علمی در سال تحصیلی ۱۴۰۴-۱۴۰۵



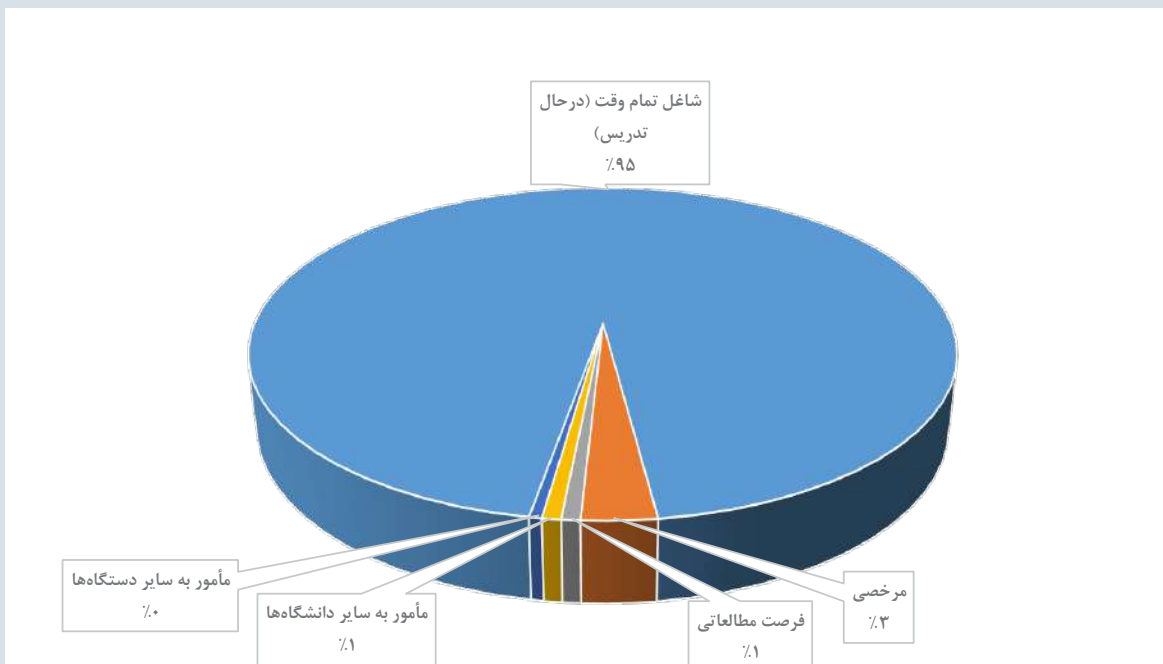


نمودار تعداد اعضای هیات علمی دانشگاه کردستان به تفکیک دانشکده و مرتبه علمی در سال تحصیلی ۱۴۰۴-۱۴۰۵

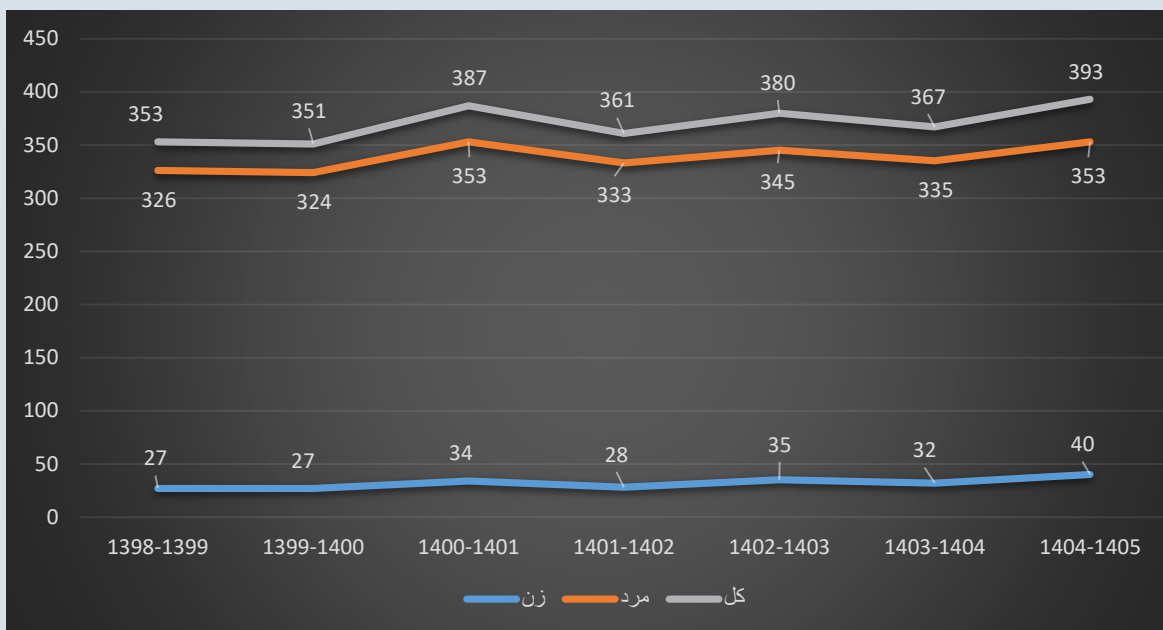


| تعداد | حالت استخدامی |
|-------|------------------------------|
| ۳۹۳ | شاغل تمام وقت (در حال تدریس) |
| ۳ | فرصت مطالعاتی |
| ۳ | مأمور به سایر دانشگاهها |
| ۲ | مأمور به سایر دستگاهها |
| ۱۲ | مرخصی |
| ۴۱۳ | جمع کل |

تعداد کل اعضای هیات علمی به تفکیک حالت استخدامی



تعداد کل اعضای هیات علمی دانشگاه کردستان به تفکیک حالت استخدامی در سال تحصیلی ۱۴۰۴-۱۴۰۵



نمودار تعداد اعضای هیئت علمی فعال دانشگاه کردستان به تفکیک جنسیت و سال تحصیلی



تعداد اعضای هیات علمی فعال دانشگاه کردستان به تفکیک دانشکده، مرتبه علمی و جنسیت

| جمع کل | مربی | | | استادیار | | | دانشیار | | | استاد | | | | | |
|--------|------|-----|----|----------|-----|-----|---------|-----|-----|-------|-----|----|----|---|--------------------------------|
| | جمع | مرد | زن | جمع | مرد | زن | جمع | مرد | زن | جمع | مرد | زن | | | |
| ۳۵۳ | ۳۲۶ | ۲۷ | ۱۵ | ۱۴ | ۱ | ۲۳۰ | ۲۰۶ | ۲۴ | ۹۰ | ۸۸ | ۲ | ۱۸ | ۱۸ | ۰ | ۱۳۹۸-۱۳۹۹ |
| ۳۵۱ | ۳۲۴ | ۲۷ | ۱۴ | ۱۳ | ۱ | ۲۱۳ | ۱۹۰ | ۲۳ | ۱۰۵ | ۱۰۲ | ۳ | ۱۹ | ۱۹ | ۰ | ۱۳۹۹-۱۴۰۰ |
| ۳۸۷ | ۳۵۳ | ۳۴ | ۱۴ | ۱۴ | ۰ | ۲۲۳ | ۱۹۴ | ۲۹ | ۱۲۴ | ۱۱۹ | ۵ | ۲۶ | ۲۶ | ۰ | ۱۴۰۰-۱۴۰۱ |
| ۳۶۱ | ۳۳۳ | ۲۸ | ۹ | ۹ | ۰ | ۱۸۴ | ۱۶۳ | ۲۱ | ۱۳۹ | ۱۳۲ | ۷ | ۲۹ | ۲۹ | ۰ | ۱۴۰۱-۱۴۰۲ |
| ۳۸۰ | ۳۴۵ | ۳۵ | ۱۰ | ۱۰ | ۰ | ۱۸۹ | ۱۶۲ | ۲۷ | ۱۴۳ | ۱۳۵ | ۸ | ۳۸ | ۳۸ | ۰ | ۱۴۰۲-۱۴۰۳ |
| ۳۶۷ | ۳۳۵ | ۳۲ | ۹ | ۹ | ۰ | ۱۸۲ | ۱۵۸ | ۲۴ | ۱۳۵ | ۱۲۷ | ۸ | ۴۱ | ۴۱ | ۰ | ۱۴۰۳-۱۴۰۴ |
| ۳۹۳ | ۳۵۳ | ۴۰ | ۱۰ | ۱۰ | ۰ | ۱۸۰ | ۱۴۹ | ۳۱ | ۱۵۹ | ۱۵۰ | ۹ | ۴۴ | ۴۴ | ۰ | ۱۴۰۴-۱۴۰۵ |
| ۸۷ | ۷۸ | ۹ | ۰ | ۰ | ۰ | ۴۷ | ۳۹ | ۸ | ۳۴ | ۳۳ | ۱ | ۶ | ۶ | ۰ | علوم انسانی و اجتماعی |
| ۳۱ | ۲۹ | ۲ | ۰ | ۰ | ۰ | ۱۵ | ۱۴ | ۱ | ۱۳ | ۱۲ | ۱ | ۳ | ۳ | ۰ | زبان و ادبیات |
| ۶۱ | ۵۶ | ۵ | ۰ | ۰ | ۰ | ۲۷ | ۲۳ | ۴ | ۲۱ | ۲۰ | ۱ | ۱۳ | ۱۳ | ۰ | علوم پایه |
| ۷۹ | ۶۹ | ۱۰ | ۲ | ۲ | ۰ | ۳۸ | ۳۰ | ۸ | ۳۱ | ۲۹ | ۲ | ۸ | ۸ | ۰ | مهندسی |
| ۶۶ | ۶۰ | ۶ | ۱ | ۱ | ۰ | ۱۶ | ۱۳ | ۳ | ۳۹ | ۳۶ | ۳ | ۱۰ | ۱۰ | ۰ | کشاورزی |
| ۴۰ | ۳۶ | ۴ | ۰ | ۰ | ۰ | ۲۰ | ۱۷ | ۳ | ۱۷ | ۱۶ | ۱ | ۳ | ۳ | ۰ | منابع طبیعی |
| ۲۲ | ۱۹ | ۳ | ۷ | ۷ | ۰ | ۱۰ | ۷ | ۳ | ۴ | ۴ | ۰ | ۱ | ۱ | ۰ | هنر و معماری |
| ۵ | ۴ | ۱ | ۰ | ۰ | ۰ | ۵ | ۴ | ۱ | ۰ | ۰ | ۰ | ۰ | ۰ | ۰ | فنی و مهندسی و علوم پایه بیجار |
| ۲ | ۲ | ۰ | ۰ | ۰ | ۰ | ۲ | ۲ | ۰ | ۰ | ۰ | ۰ | ۰ | ۰ | ۰ | صنعت و معدن قروه |

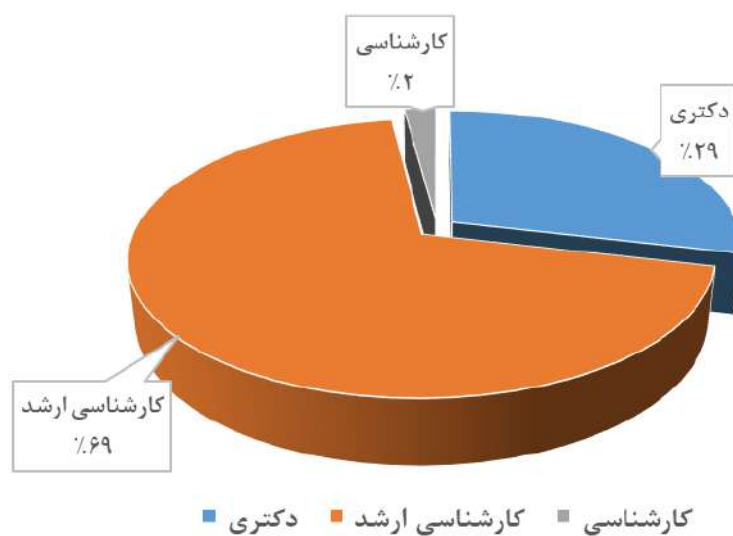
تعداد اعضای هیات علمی فعال دانشگاه کردستان به تفکیک دانشکده و مرتبه علمی در سال تحصیلی ۱۴۰۴-۱۴۰۵



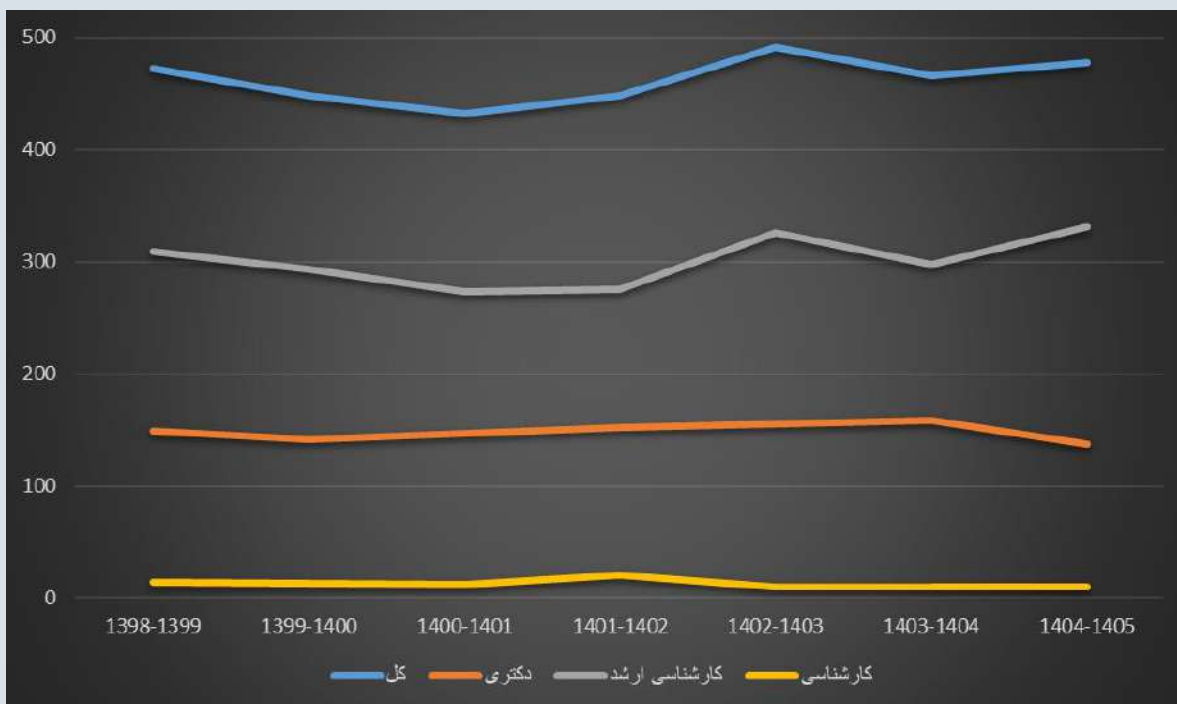


تعداد کل مدرسان مدعو دانشگاه کردستان به تفکیک دانشکده و مدرک تحصیلی

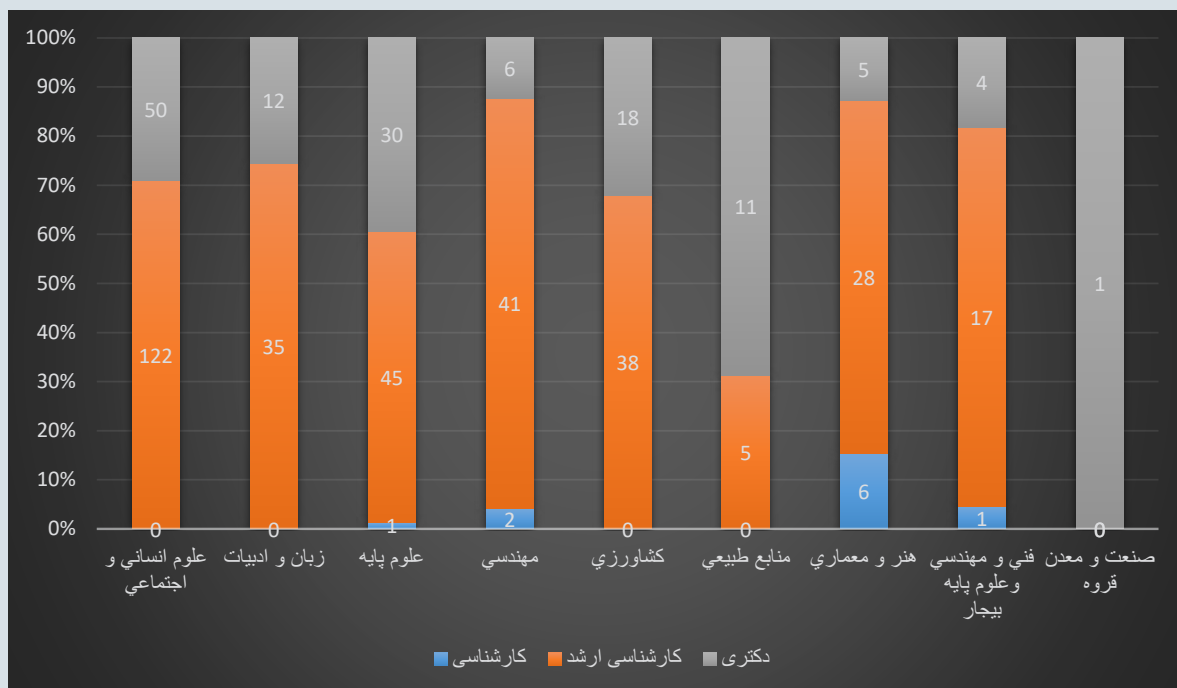

| جمع | دکتری | کارشناسی ارشد | کارشناسی | |
|-----|-------|---------------|----------|--------------------------------|
| ۴۷۲ | ۱۴۹ | ۳۰۹ | ۱۴ | ۱۳۹۸-۱۳۹۹ |
| ۴۴۸ | ۱۴۲ | ۲۹۳ | ۱۳ | ۱۳۹۹-۱۴۰۰ |
| ۴۳۲ | ۱۴۷ | ۲۷۳ | ۱۲ | ۱۴۰۰-۱۴۰۱ |
| ۴۴۸ | ۱۵۲ | ۲۷۶ | ۲۰ | ۱۴۰۱-۱۴۰۲ |
| ۴۹۱ | ۱۵۵ | ۳۲۶ | ۱۰ | ۱۴۰۲-۱۴۰۳ |
| ۴۶۶ | ۱۵۸ | ۲۹۸ | ۱۰ | ۱۴۰۳-۱۴۰۴ |
| ۴۷۸ | ۱۳۷ | ۳۳۱ | ۱۰ | ۱۴۰۴-۱۴۰۵ |
| ۱۷۲ | ۵۰ | ۱۲۲ | ۰ | علوم انسانی و اجتماعی |
| ۴۷ | ۱۲ | ۳۵ | ۰ | زبان و ادبیات |
| ۷۶ | ۳۰ | ۴۵ | ۱ | علوم پایه |
| ۴۹ | ۶ | ۴۱ | ۲ | مهندسی |
| ۵۶ | ۱۸ | ۳۸ | ۰ | کشاورزی |
| ۱۶ | ۱۱ | ۵ | ۰ | منابع طبیعی |
| ۳۹ | ۵ | ۲۸ | ۶ | هنر و معماری |
| ۲۲ | ۴ | ۱۷ | ۱ | فنی و مهندسی و علوم پایه بیجار |
| ۱ | ۱ | ۰ | ۰ | صنعت و معدن قروه |



نمودار تعداد مدرسان مدعو دانشگاه کردستان به تفکیک مدرک تحصیلی در سال تحصیلی ۱۴۰۴-۱۴۰۵



نمودار تعداد مدرسان مدعو دانشگاه کردستان به تفکیک مدرک و سال تحصیلی

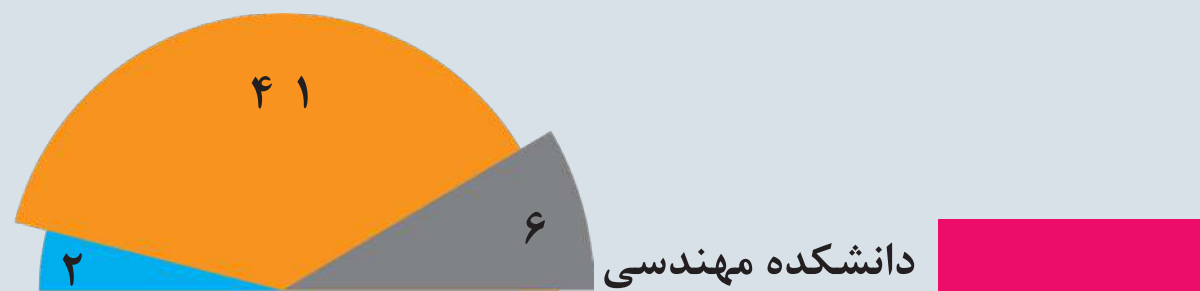


نمودار تعداد مدرسان مدعو دانشگاه کردستان به تفکیک مدرک و دانشکده در سال تحصیلی ۱۴۰۴-۱۴۰۵



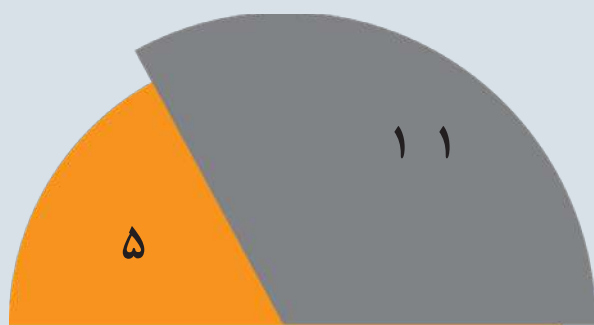


نمودار تعداد مدرسان مدعو دانشگاه کردستان به تفکیک مدرک و دانشکده در سال تحصیلی ۱۴۰۴-۱۴۰۵




نمودار تعداد مدرسان مدعو دانشگاه کردستان به تفکیک مدرک و دانشکده در سال تحصیلی ۱۴۰۴-۱۴۰۵

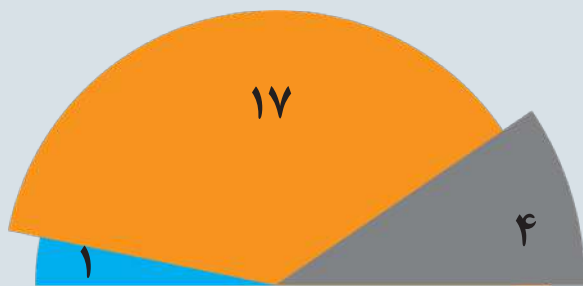
کارشناسی ارشد کارشناسی دکتری



دانشکده منابع طبیعی



دانشکده هنر و معماری



دانشکده فنی و مهندسی و علوم پایه بیجار

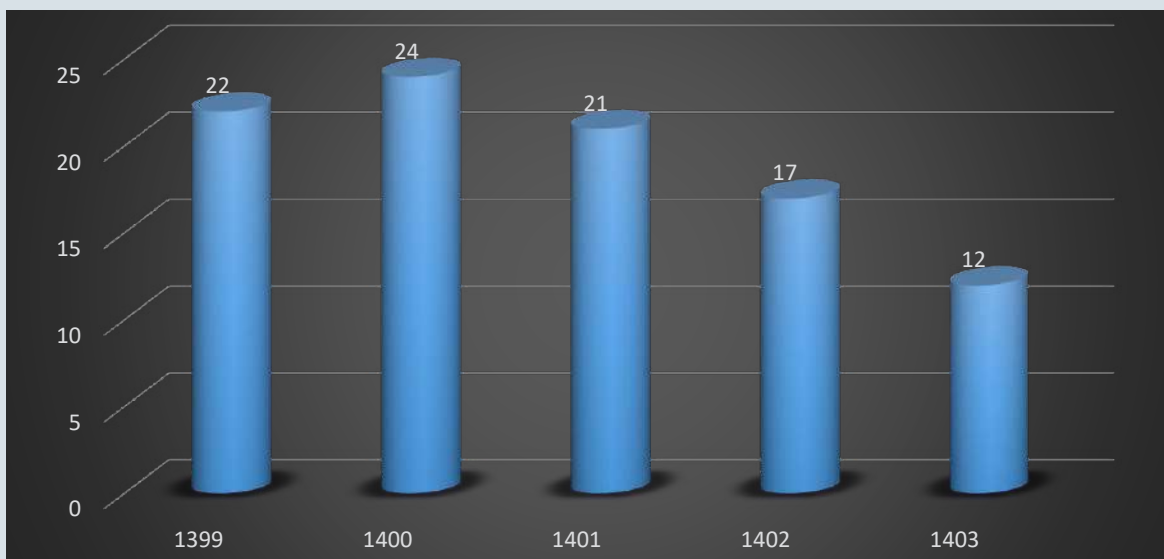


دانشکده صنعت و معدن قروه

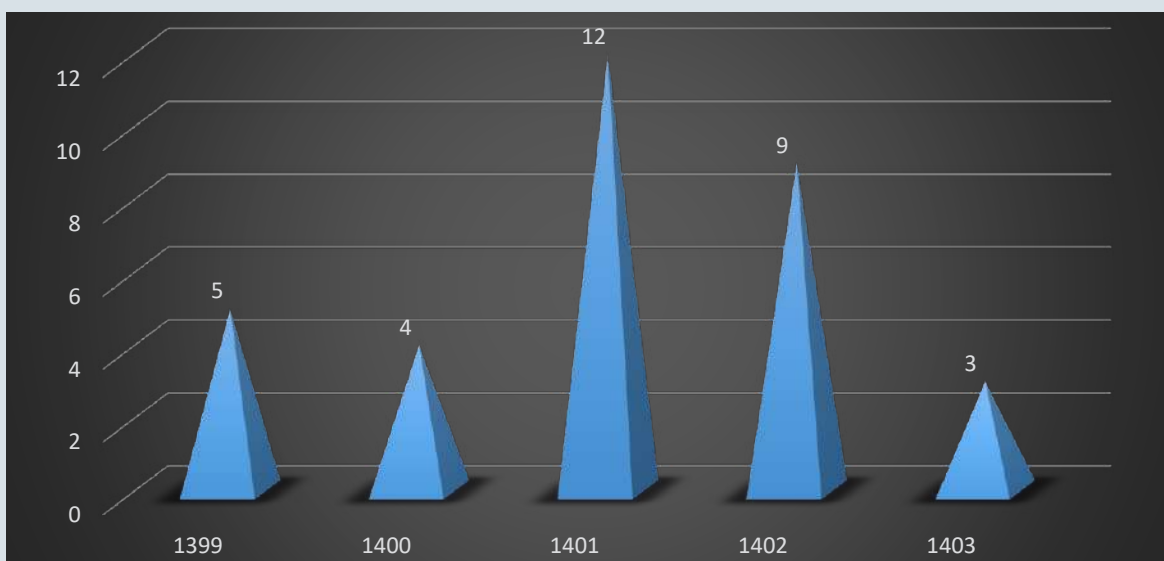


روند ارتقای اعضای هیات علمی دانشگاه کردستان

| سال | استادیار به دانشیار | دانشیار به استاد | جمع |
|------|---------------------|------------------|-----|
| ۱۳۹۹ | ۲۲ | ۵ | ۲۷ |
| ۱۴۰۰ | ۲۴ | ۴ | ۲۸ |
| ۱۴۰۱ | ۲۱ | ۱۲ | ۳۳ |
| ۱۴۰۲ | ۱۷ | ۹ | ۲۶ |
| ۱۴۰۳ | ۱۲ | ۳ | ۱۵ |

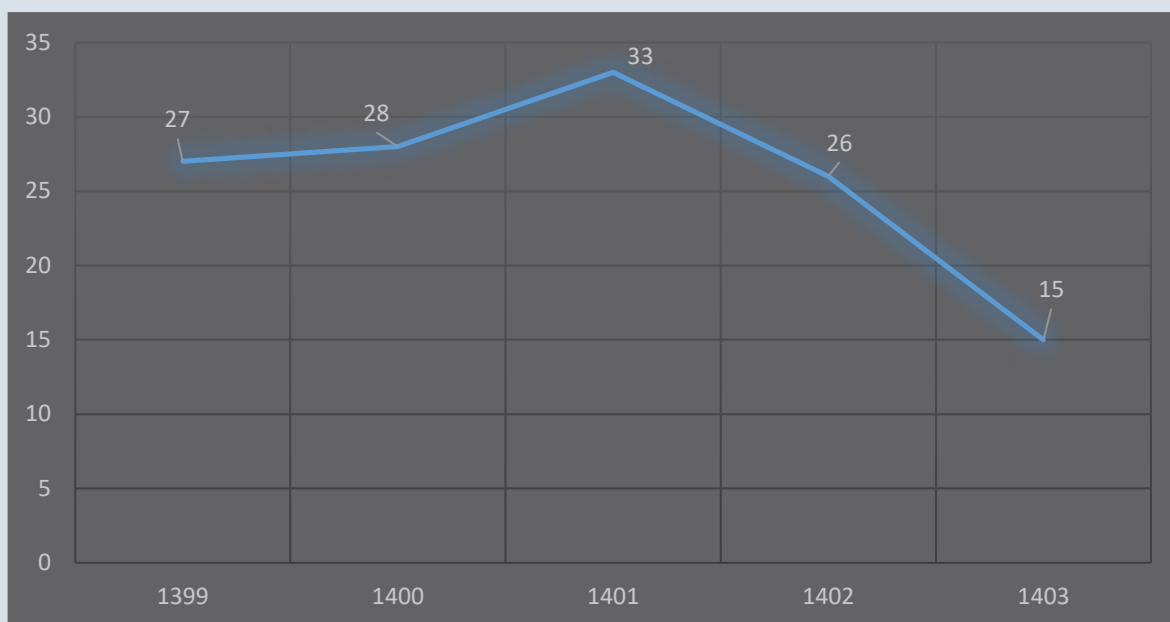


روند ارتقای اعضای هیات علمی دانشگاه کردستان از استادیار به دانشیار



روند ارتقای اعضای هیات علمی دانشگاه کردستان از استادیار به استاد

رشد ارتقای اعضای هیات علمی دانشگاه کردستان



میانگین ارزشیابی کلاس درس اعضای هیات علمی دانشگاه کردستان در سال تحصیلی ۱۴۰۳-۱۴۰۴

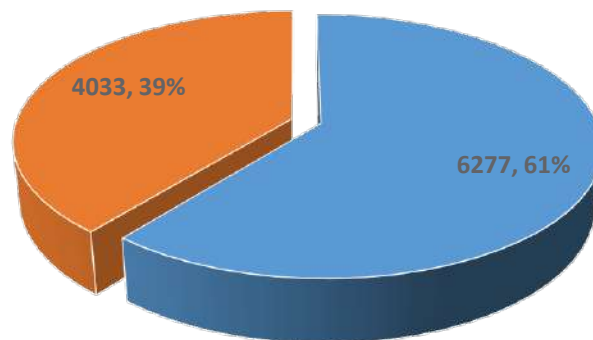
| میانگین ارزشیابی | دانشکده |
|------------------|--------------------------------|
| ۱۸,۸۹ | علوم انسانی و اجتماعی |
| ۱۸,۷۵ | زبان و ادبیات |
| ۱۸,۹۳ | علوم پایه |
| ۱۸,۷۲ | مهندسی |
| ۱۸,۷۹ | کشاورزی |
| ۱۹,۱۴ | منابع طبیعی |
| ۱۸,۶۵ | هنر و معماری |
| ۱۹,۲۰ | فنی و مهندسی و علوم پایه بیجار |
| ۱۹,۰۸ | صنعت و معدن قروه |



میانگین ارزشیابی کلاس درس اعضای هیات علمی دانشگاه کردستان در سال تحصیلی ۱۴۰۳-۱۴۰۴

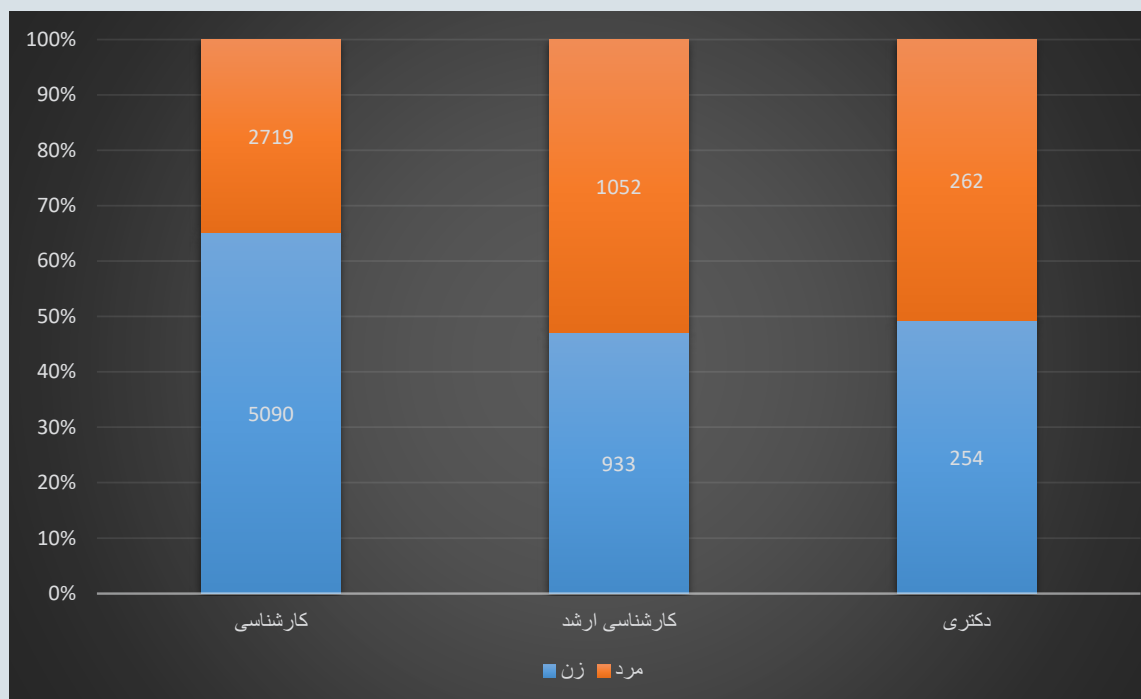
تعداد کل دانشجویان دانشگاه کردستان به تفکیک نوع تحصیل، جنیست و مقطع تحصیلی

| سال و مقطع تحصیلی | روزانه | | | نوبت دوم و پردیس | | | بین الملل | | | جمع کل | | |
|-------------------|--------|------|------|------------------|-----|-----|-----------|-----|-----|--------|------|-------|
| | جمع | مرد | زن | جمع | مرد | زن | جمع | مرد | زن | جمع | مرد | زن |
| ۱۳۹۸-۱۳۹۹ | ۹۸۵۳ | ۴۵۲۷ | ۵۳۲۶ | ۸۱۵ | ۳۴۶ | ۴۶۹ | ۳۵۱ | ۲۹۲ | ۵۹ | ۵۱۶۵ | ۵۸۵۴ | ۱۱۰۱۹ |
| ۱۳۹۹-۱۴۰۰ | ۱۰۵۲۷ | ۴۷۷۴ | ۵۷۵۳ | ۱۰۷۷ | ۴۶۵ | ۶۱۲ | ۳۶۸ | ۲۸۳ | ۸۵ | ۵۵۲۲ | ۶۴۵۰ | ۱۱۹۷۲ |
| ۱۴۰۰-۱۴۰۱ | ۹۸۹۸ | ۴۳۹۱ | ۵۵۰۷ | ۷۷۲ | ۳۲۲ | ۴۵۰ | ۲۸۷ | ۲۱۵ | ۷۲ | ۴۹۲۸ | ۶۰۲۹ | ۱۰۹۵۷ |
| ۱۴۰۱-۱۴۰۲ | ۹۴۱۶ | ۴۰۸۵ | ۵۳۳۱ | ۶۷۴ | ۲۸۵ | ۳۸۹ | ۳۳۴ | ۲۶۶ | ۶۸ | ۴۶۳۶ | ۵۷۸۸ | ۱۰۴۲۴ |
| ۱۴۰۲-۱۴۰۳ | ۹۲۳۵ | ۳۹۳۵ | ۵۳۰۰ | ۶۱۲ | ۲۵۸ | ۳۵۴ | ۴۰۷ | ۳۱۲ | ۹۵ | ۴۵۰۵ | ۵۷۴۹ | ۱۰۲۵۴ |
| ۱۴۰۳-۱۴۰۴ | ۹۲۴۹ | ۳۶۹۵ | ۵۵۵۴ | ۵۴۰ | ۲۲۸ | ۳۱۲ | ۴۲۱ | ۳۲۰ | ۱۰۱ | ۴۲۴۳ | ۵۹۶۷ | ۱۰۲۱۰ |
| ۱۴۰۴-۱۴۰۵ | ۹۳۸۵ | ۳۴۶۶ | ۵۹۱۹ | ۴۲۱ | ۱۷۵ | ۲۴۶ | ۵۰۴ | ۳۹۲ | ۱۱۲ | ۴۰۳۳ | ۶۲۷۷ | ۱۰۳۱۰ |
| کارشناسی | ۷۴۵۶ | ۲۵۶۴ | ۴۸۹۲ | ۳۳۵ | ۱۳۸ | ۱۹۷ | ۱۸ | ۱۷ | ۱ | ۲۷۱۹ | ۵۰۹۰ | ۷۸۰۹ |
| کارشناسی ارشد | ۱۴۵۸ | ۶۷۴ | ۷۸۴ | ۸۶ | ۳۷ | ۴۹ | ۴۱ | ۳۴۱ | ۱۰۰ | ۱۰۵۲ | ۹۳۳ | ۱۹۸۵ |
| دکتری | ۴۷۱ | ۲۲۸ | ۲۴۳ | ۰ | ۰ | ۰ | ۴۵ | ۳۴ | ۱۱ | ۲۶۲ | ۲۵۴ | ۵۱۶ |

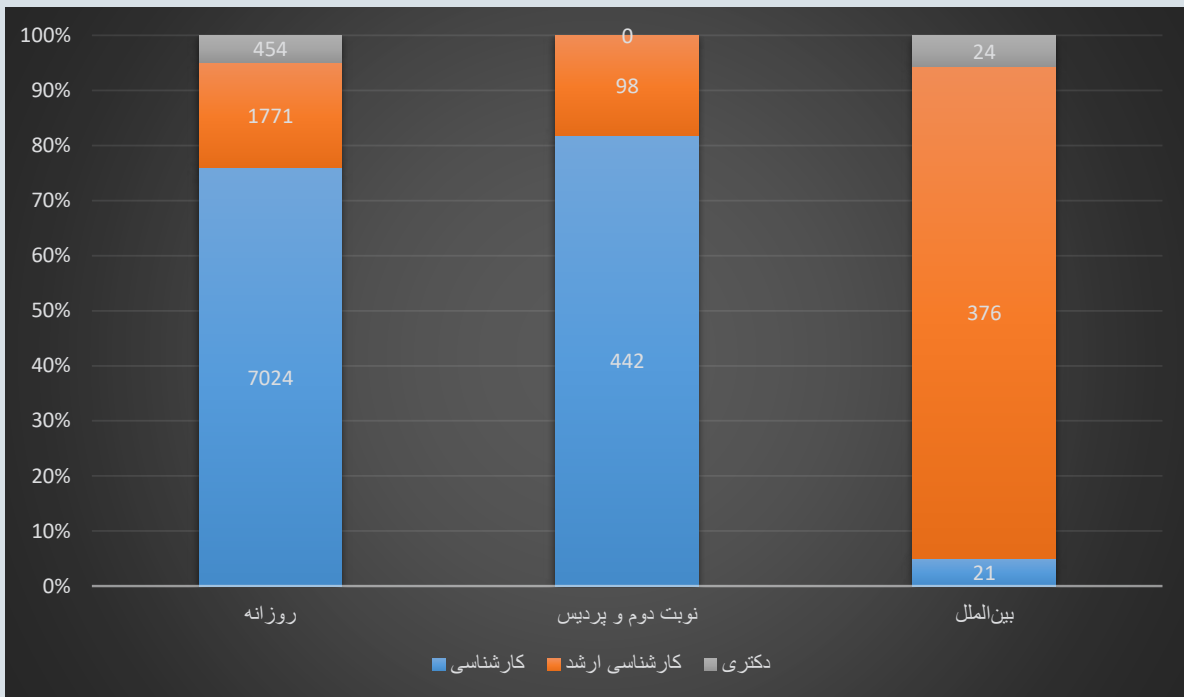


■ زن ■ مرد

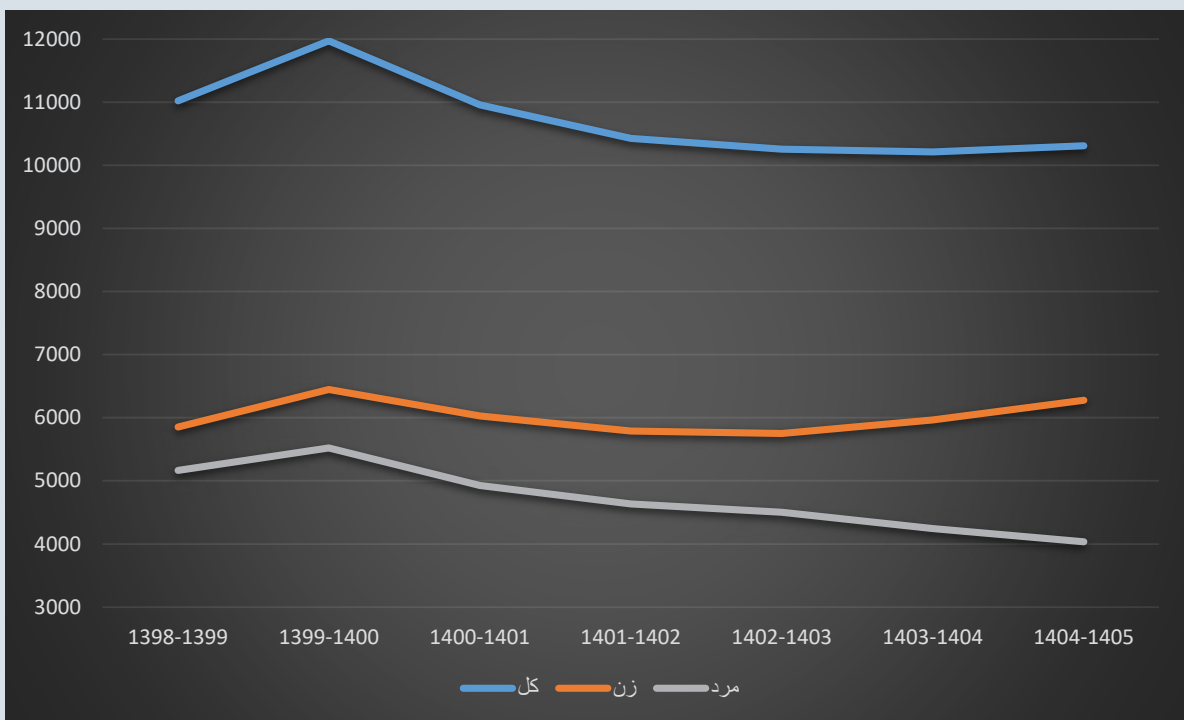
تعداد و درصد دانشجویان دانشگاه کردستان به تفکیک جنسیت در سال تحصیلی ۱۴۰۴-۱۴۰۵



تعداد کل دانشجویان دانشگاه کردستان به تفکیک مقطع تحصیلی و جنسیت در سال تحصیلی ۱۴۰۴-۱۴۰۵



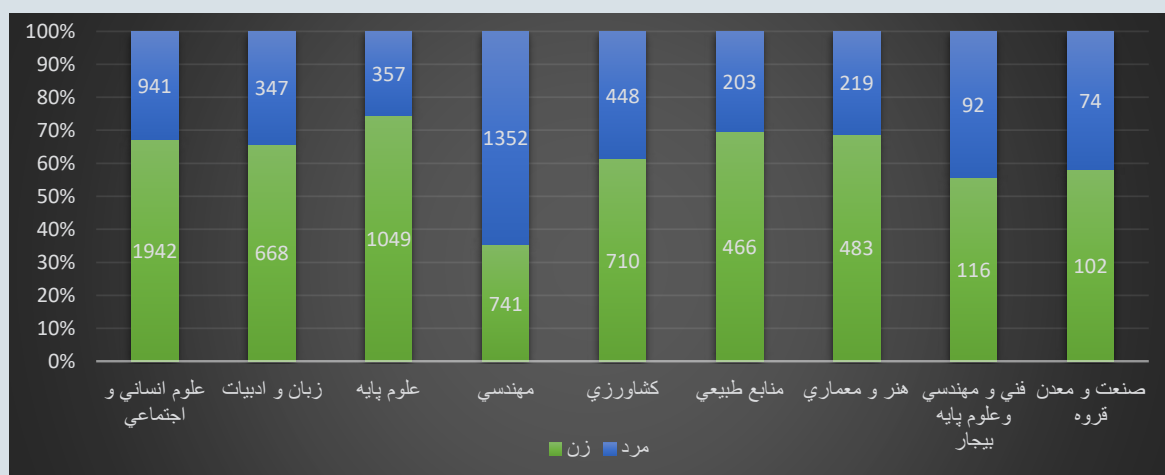
تعداد کل دانشجویان دانشگاه کردستان به تفکیک مقطع تحصیلی و نوع تحصیل در سال تحصیلی ۱۴۰۴-۱۴۰۵



نمودار تعداد دانشجویان دانشگاه کردستان به تفکیک جنسیت و سال تحصیلی

تعداد کل دانشجویان دانشگاه کردستان به تفکیک نوع تحصیل، جنسیت و دانشکده

| سال و مقطع تحصیلی | روزانه | | | نوبت دوم و پردیس | | | بین‌الملل | | | جمع کل | |
|------------------------------------------------|--------|------|-------|------------------|-----|------|-----------|-----|-----|--------|------|
| | زن | مرد | جمع | زن | مرد | جمع | زن | مرد | جمع | مرد | زن |
| ۱۳۹۸-۱۳۹۹ | ۵۳۲۶ | ۴۵۲۷ | ۹۸۵۳ | ۴۶۹ | ۳۴۶ | ۸۱۵ | ۵۹ | ۲۹۲ | ۳۵۱ | ۵۱۶۵ | ۵۸۵۴ |
| ۱۳۹۹-۱۴۰۰ | ۵۷۵۳ | ۴۷۷۴ | ۱۰۵۲۷ | ۶۱۲ | ۴۶۵ | ۱۰۷۷ | ۸۵ | ۲۸۳ | ۳۶۸ | ۵۵۲۲ | ۶۴۵۰ |
| ۱۴۰۰-۱۴۰۱ | ۵۵۰۷ | ۴۳۹۱ | ۹۸۹۸ | ۴۵۰ | ۳۲۲ | ۷۷۲ | ۷۲ | ۲۱۵ | ۲۸۷ | ۴۹۲۸ | ۶۰۲۹ |
| ۱۴۰۱-۱۴۰۲ | ۵۳۳۱ | ۴۰۸۵ | ۹۴۱۶ | ۳۸۹ | ۲۸۵ | ۶۷۴ | ۶۸ | ۲۶۶ | ۳۳۴ | ۴۶۳۶ | ۵۷۸۸ |
| ۱۴۰۲-۱۴۰۳ | ۵۳۰۰ | ۳۹۳۵ | ۹۲۳۵ | ۳۵۴ | ۲۵۸ | ۶۱۲ | ۹۵ | ۳۱۲ | ۴۰۷ | ۴۵۰۵ | ۵۷۴۹ |
| ۱۴۰۳-۱۴۰۴ | ۵۵۵۴ | ۳۶۹۵ | ۹۲۴۹ | ۳۱۲ | ۲۲۸ | ۵۴۰ | ۱۰۱ | ۳۲۰ | ۴۲۱ | ۴۲۴۳ | ۵۹۶۷ |
| ۱۴۰۴-۱۴۰۵ | ۵۹۱۹ | ۳۴۶۶ | ۹۳۸۵ | ۲۴۶ | ۱۷۵ | ۴۲۱ | ۱۱۲ | ۳۹۲ | ۵۰۴ | ۴۰۳۳ | ۶۲۷۷ |
| علوم انسانی و اجتماعی | ۱۸۰۱ | ۷۰۷ | ۲۵۰۸ | ۱۱۶ | ۷۵ | ۱۹۱ | ۲۵ | ۱۵۹ | ۱۸۴ | ۹۴۱ | ۱۹۴۲ |
| زبان و ادبیات | ۶۱۶ | ۲۲۲ | ۸۳۸ | ۹ | ۵ | ۱۴ | ۴۳ | ۱۲۰ | ۱۶۳ | ۳۴۷ | ۶۶۸ |
| علوم پایه | ۱۰۲۷ | ۳۳۳ | ۱۳۶۰ | ۱ | ۱ | ۲ | ۲۱ | ۲۳ | ۴۴ | ۳۵۷ | ۱۰۴۹ |
| مهندسی | ۷۲۳ | ۱۲۹۴ | ۲۰۱۷ | ۶ | ۱۲ | ۱۸ | ۱۲ | ۴۶ | ۵۸ | ۱۳۵۲ | ۷۴۱ |
| کشاورزی | ۶۲۰ | ۳۷۶ | ۹۹۶ | ۸۸ | ۶۴ | ۱۵۲ | ۲ | ۸ | ۱۰ | ۴۴۸ | ۷۱۰ |
| منابع طبیعی | ۴۳۵ | ۱۵۸ | ۵۹۳ | ۲۳ | ۱۷ | ۴۰ | ۸ | ۲۸ | ۳۶ | ۲۰۳ | ۴۶۶ |
| هنر و معماری | ۴۷۹ | ۲۱۰ | ۶۸۹ | ۳ | ۱ | ۴ | ۱ | ۸ | ۹ | ۲۱۹ | ۴۸۳ |
| فنی و مهندسی و علوم پایه و مهندسی و علوم بیجار | ۱۱۶ | ۹۲ | ۲۰۸ | ۰ | ۰ | ۰ | ۰ | ۰ | ۰ | ۹۲ | ۱۱۶ |
| صنعت و معدن قروه | ۱۰۲ | ۷۴ | ۱۷۶ | ۰ | ۰ | ۰ | ۰ | ۰ | ۰ | ۷۴ | ۱۰۲ |

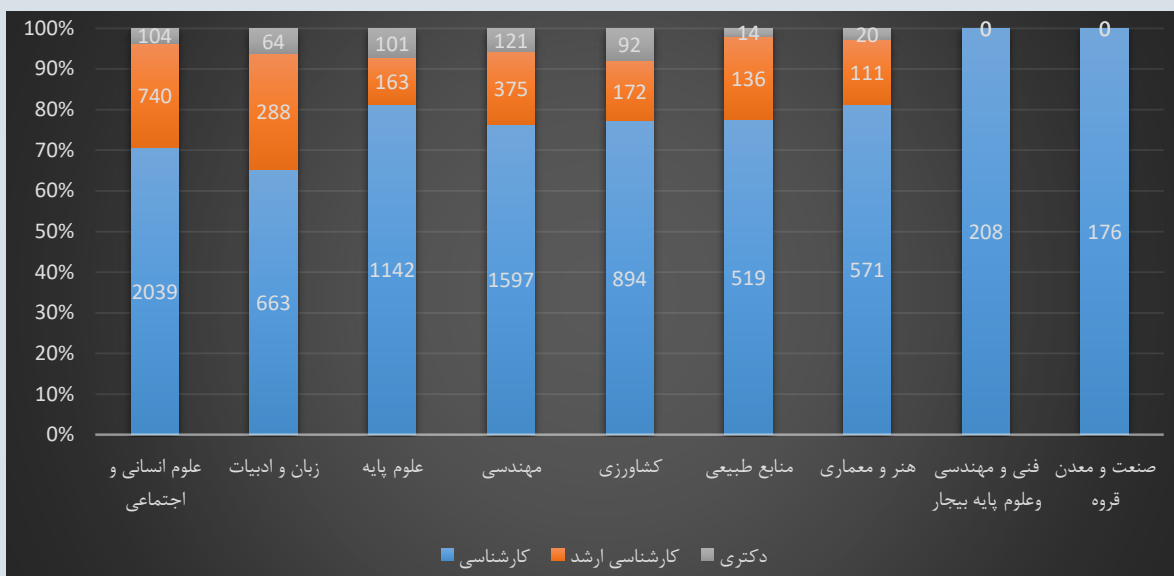


تعداد کل دانشجویان دانشگاه کردستان به تفکیک دانشکده و جنسیت در سال تحصیلی ۱۴۰۴-۱۴۰۵



تعداد کل دانشجویان دانشگاه کردستان به تفکیک مقطع تحصیلی، جنیست و دانشکده

| جمع کل | | | دکتری | | | کارشناسی ارشد | | | کارشناسی | | | سال و مقطع تحصیلی |
|--------|------|------|-------|-----|-----|---------------|------|------|----------|------|------|--------------------------------|
| جمع | مرد | زن | جمع | مرد | زن | جمع | مرد | زن | جمع | مرد | زن | |
| ۱۱۰۱۹ | ۵۱۶۵ | ۵۸۵۴ | ۴۵۵ | ۲۴۲ | ۲۳۱ | ۳۰۰۶ | ۱۵۷۶ | ۱۴۳۰ | ۷۵۵۸ | ۳۳۶۵ | ۴۱۹۳ | ۱۳۹۸-۱۳۹۹ |
| ۱۱۹۷۲ | ۵۵۲۲ | ۶۴۵۰ | ۴۴۸ | ۲۱۰ | ۲۳۸ | ۳۳۳۳ | ۱۷۵۸ | ۱۵۷۵ | ۸۱۹۱ | ۳۵۵۴ | ۴۶۳۷ | ۱۳۹۹-۱۴۰۰ |
| ۱۰۹۵۷ | ۴۹۲۸ | ۶۰۲۹ | ۴۸۵ | ۲۳۰ | ۲۵۵ | ۳۰۳۷ | ۱۵۶۱ | ۱۴۷۶ | ۷۴۳۵ | ۳۱۳۷ | ۴۲۹۸ | ۱۴۰۰-۱۴۰۱ |
| ۱۰۴۲۴ | ۴۶۳۶ | ۵۷۸۸ | ۴۳۹ | ۲۰۶ | ۲۳۳ | ۲۷۵۲ | ۱۴۴۹ | ۱۳۰۳ | ۷۲۳۳ | ۲۹۸۱ | ۴۲۵۲ | ۱۴۰۱-۱۴۰۲ |
| ۱۰۲۵۴ | ۴۵۰۵ | ۵۷۴۹ | ۴۸۴ | ۲۴۴ | ۲۴۰ | ۲۴۵۰ | ۱۲۸۰ | ۱۱۷۰ | ۷۳۲۰ | ۲۹۸۱ | ۴۳۳۹ | ۱۴۰۲-۱۴۰۳ |
| ۱۰۲۱۰ | ۴۲۴۳ | ۵۹۶۷ | ۴۷۸ | ۲۴۷ | ۲۳۱ | ۲۲۴۵ | ۱۱۶۱ | ۱۰۸۴ | ۷۴۸۷ | ۲۸۳۵ | ۴۶۵۲ | ۱۴۰۳-۱۴۰۴ |
| ۱۰۳۱۰ | ۴۰۳۳ | ۶۲۷۷ | ۵۱۶ | ۲۶۲ | ۲۵۴ | ۱۹۸۵ | ۱۰۵۲ | ۹۳۳ | ۷۸۰۹ | ۲۷۱۹ | ۵۰۹۰ | ۱۴۰۴-۱۴۰۵ |
| ۲۸۸۳ | ۹۴۱ | ۱۹۴۲ | ۱۰۴ | ۶۱ | ۴۳ | ۷۴۰ | ۳۸۳ | ۳۵۷ | ۲۰۳۹ | ۴۹۷ | ۱۵۴۲ | علوم انسانی و اجتماعی |
| ۱۰۱۵ | ۳۴۷ | ۶۶۸ | ۶۴ | ۴۱ | ۲۳ | ۲۸۸ | ۱۶۵ | ۱۲۳ | ۶۶۳ | ۱۴۱ | ۵۲۲ | زبان و ادبیات |
| ۱۴۰۶ | ۳۵۷ | ۱۰۴۹ | ۱۰۱ | ۳۶ | ۶۵ | ۱۶۳ | ۵۹ | ۱۰۴ | ۱۱۴۲ | ۲۶۲ | ۸۸۰ | علوم پایه |
| ۲۰۹۳ | ۱۳۵۲ | ۷۴۱ | ۱۲۱ | ۷۲ | ۴۹ | ۳۷۵ | ۲۵۷ | ۱۱۸ | ۱۵۹۷ | ۱۰۲۳ | ۵۷۴ | مهندسی |
| ۱۱۵۸ | ۴۴۸ | ۷۱۰ | ۹۲ | ۳۸ | ۵۴ | ۱۷۲ | ۷۸ | ۹۴ | ۸۹۴ | ۳۳۲ | ۵۶۲ | کشاورزی |
| ۶۶۹ | ۲۰۳ | ۴۶۶ | ۱۴ | ۵ | ۹ | ۱۳۶ | ۶۲ | ۷۴ | ۵۱۹ | ۱۳۶ | ۳۸۳ | منابع طبیعی |
| ۷۰۲ | ۲۱۹ | ۴۸۳ | ۲۰ | ۹ | ۱۱ | ۱۱۱ | ۴۸ | ۶۳ | ۵۷۱ | ۱۶۲ | ۴۰۹ | هنر و معماری |
| ۲۰۸ | ۹۲ | ۱۱۶ | ۰ | ۰ | ۰ | ۰ | ۰ | ۰ | ۲۰۸ | ۹۲ | ۱۱۶ | فنی و مهندسی و علوم پایه بیچار |
| ۱۷۶ | ۷۴ | ۱۰۲ | ۰ | ۰ | ۰ | ۰ | ۰ | ۰ | ۱۷۶ | ۷۴ | ۱۰۲ | صنعت و معدن قروه |



تعداد کل دانشجویان دانشگاه کردستان به تفکیک مقطع تحصیلی و دانشکده در سال تحصیلی ۱۴۰۴-۱۴۰۵

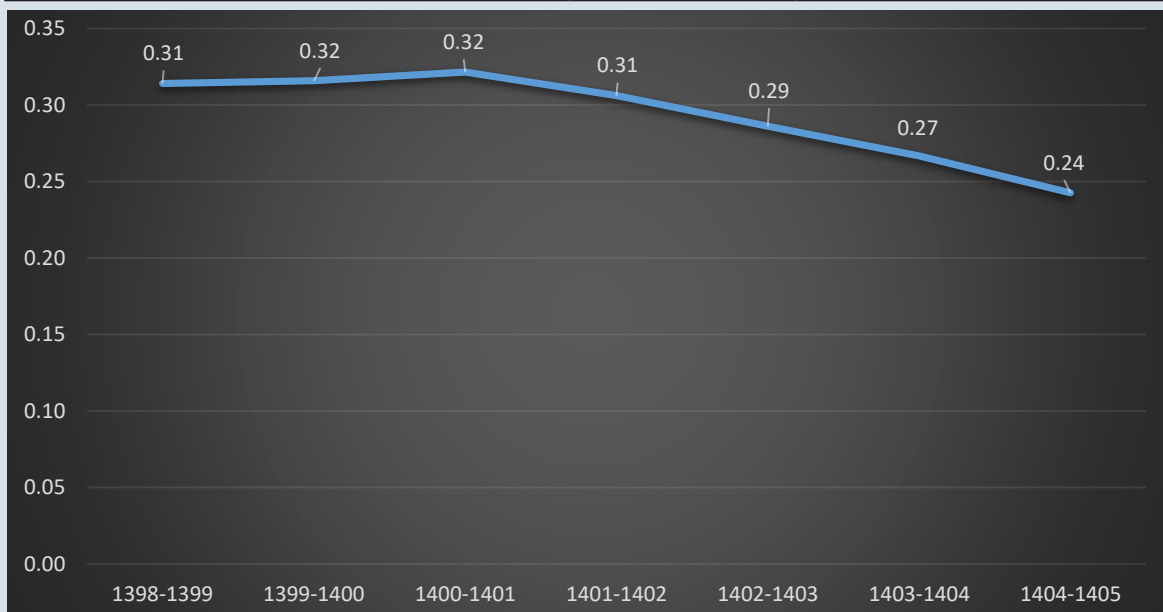
تعداد کل دانشجویان دانشگاه کردستان به تفکیک دانشکده و مقطع تحصیلی در سال تحصیلی ۱۴۰۴-۱۴۰۵



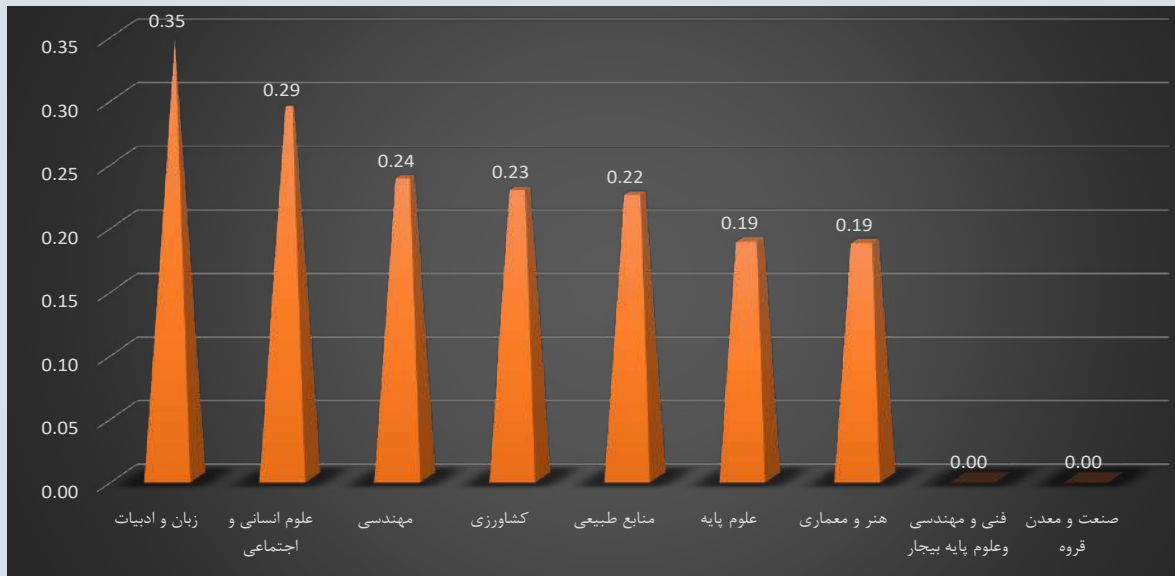


نسبت دانشجویان تحصیلات تکمیلی به کل دانشجویان در دانشگاه کردستان به تفکیک دانشکده و سال تحصیلی

| سال تحصیلی و دانشکده | تعداد کل دانشجو | تعداد دانشجویان تحصیلات تکمیلی | نسبت دانشجویان تحصیلات تکمیلی به کل دانشجویان |
|--------------------------------|-----------------|--------------------------------|-----------------------------------------------|
| ۱۳۹۸-۱۳۹۹ | ۱۱۰۱۹ | ۳۴۶۱ | ۰,۳۱ |
| ۱۳۹۹-۱۴۰۰ | ۱۱۹۷۲ | ۳۷۸۱ | ۰,۳۲ |
| ۱۴۰۰-۱۴۰۱ | ۱۰۹۵۷ | ۳۵۲۲ | ۰,۳۲ |
| ۱۴۰۱-۱۴۰۲ | ۱۰۴۲۴ | ۳۱۹۱ | ۰,۳۱ |
| ۱۴۰۲-۱۴۰۳ | ۱۰۲۵۴ | ۲۹۳۴ | ۰,۲۹ |
| ۱۴۰۳-۱۴۰۴ | ۱۰۲۱۰ | ۲۷۲۳ | ۰,۲۷ |
| ۱۴۰۴-۱۴۰۵ | ۱۰۳۱۰ | ۲۵۰۱ | ۰,۲۴ |
| علوم انسانی و اجتماعی | ۲۸۸۳ | ۸۴۴ | ۰,۲۹ |
| زبان و ادبیات | ۱۰۱۵ | ۳۵۲ | ۰,۳۵ |
| علوم پایه | ۱۴۰۶ | ۲۶۴ | ۰,۱۹ |
| مهندسی | ۲۰۹۳ | ۴۹۶ | ۰,۲۴ |
| کشاورزی | ۱۱۵۸ | ۲۶۴ | ۰,۲۳ |
| منابع طبیعی | ۶۶۹ | ۱۵۰ | ۰,۲۲ |
| هنر و معماری | ۷۰۲ | ۱۳۱ | ۰,۱۹ |
| فنی و مهندسی و علوم پایه بیجار | ۲۰۸ | ۰ | ۰,۰۰ |
| صنعت و معدن قروه | ۱۷۶ | ۰ | ۰,۰۰ |



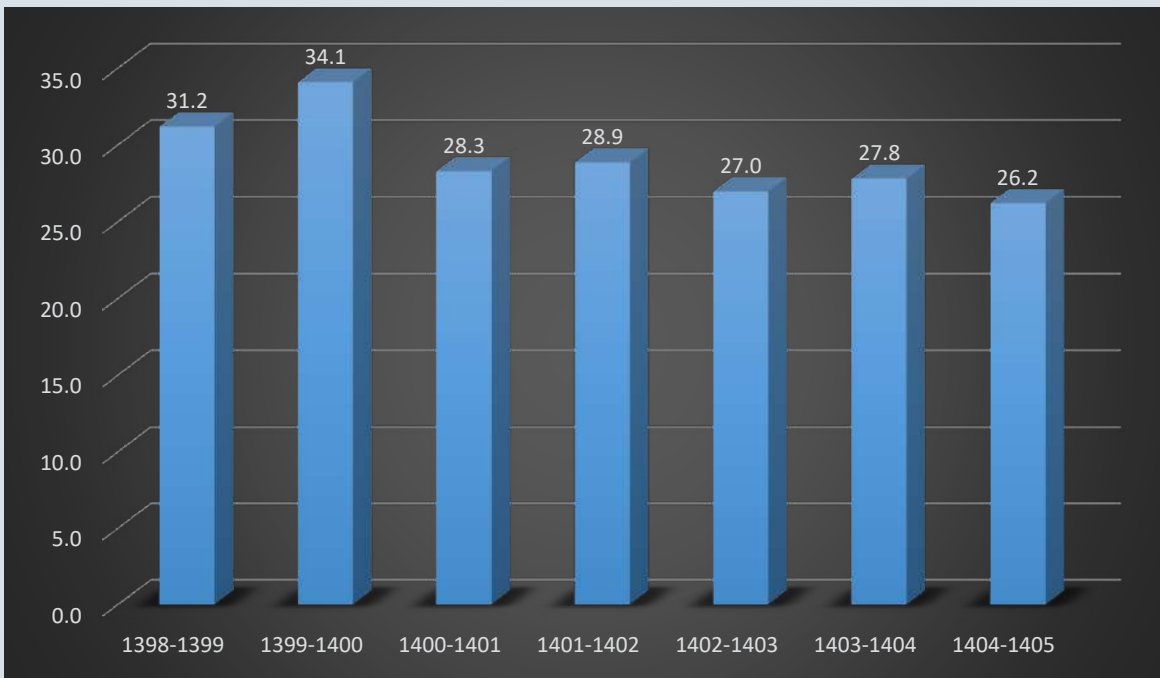
نسبت دانشجویان تحصیلات تکمیلی به کل دانشجویان در دانشگاه کردستان



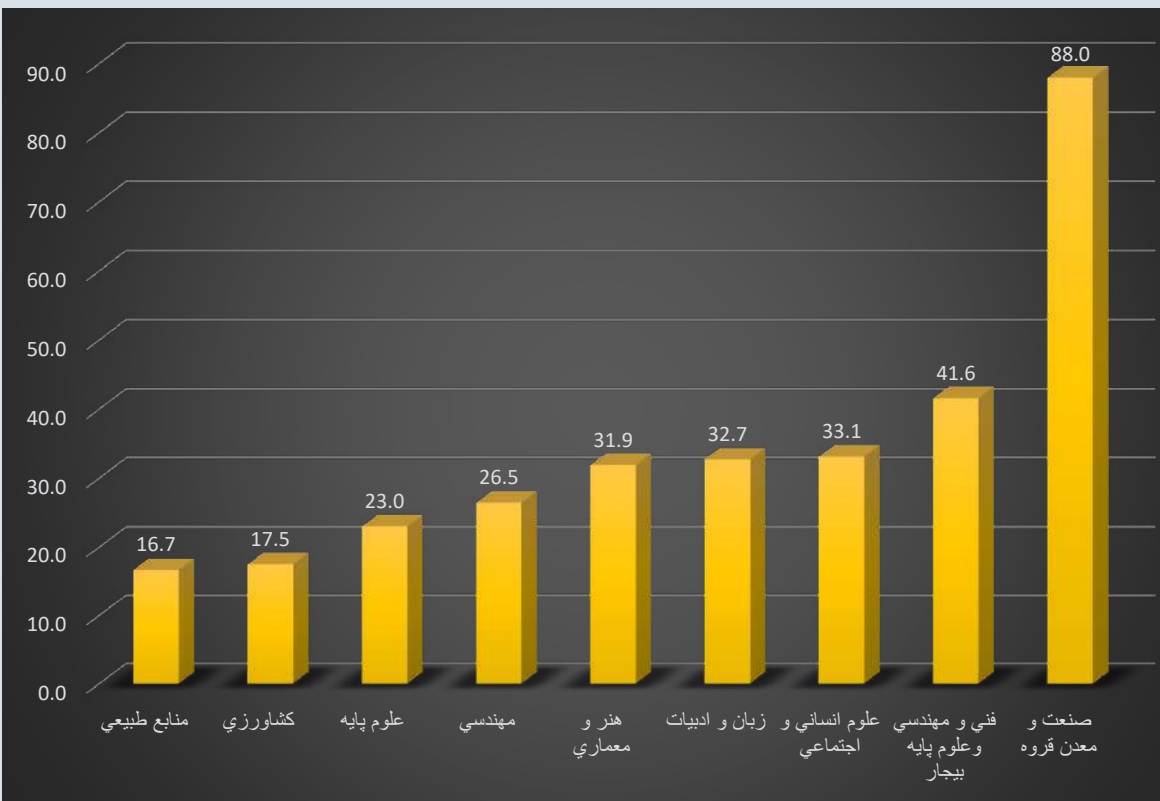
نسبت دانشجویان تحصیلات تکمیلی به کل دانشجویان به تفکیک دانشکده در سال تحصیلی ۱۴۰۴-۱۴۰۵

نسبت دانشجو به هیات علمی در دانشگاه کردستان به تفکیک دانشکده

| سال تحصیلی و دانشکده | تعداد دانشجو | تعداد هیات علمی | نسبت دانشجو به هیات علمی |
|--------------------------------|--------------|-----------------|--------------------------|
| ۱۳۹۸-۱۳۹۹ | ۱۱۰۱۹ | ۳۵۳ | ۳۱,۲ |
| ۱۳۹۹-۱۴۰۰ | ۱۱۹۷۲ | ۳۵۱ | ۳۴,۱ |
| ۱۴۰۰-۱۴۰۱ | ۱۰۹۵۷ | ۳۸۷ | ۲۸,۳ |
| ۱۴۰۱-۱۴۰۲ | ۱۰۴۲۴ | ۳۶۱ | ۲۸,۹ |
| ۱۴۰۲-۱۴۰۳ | ۱۰۲۵۴ | ۳۸۰ | ۲۷,۰ |
| ۱۴۰۳-۱۴۰۴ | ۱۰۲۱۰ | ۳۶۷ | ۲۷,۸ |
| ۱۴۰۴-۱۴۰۵ | ۱۰۳۱۰ | ۳۹۳ | ۲۶,۲ |
| علوم انسانی و اجتماعی | ۲۸۸۳ | ۸۷ | ۳۳,۱ |
| زبان و ادبیات | ۱۰۱۵ | ۳۱ | ۳۲,۷ |
| علوم پایه | ۱۴۰۶ | ۶۱ | ۲۳,۰ |
| مهندسی | ۲۰۹۳ | ۷۹ | ۲۶,۵ |
| کشاورزی | ۱۱۵۸ | ۶۶ | ۱۷,۵ |
| منابع طبیعی | ۶۶۹ | ۴۰ | ۱۶,۷ |
| هنر و معماری | ۷۰۲ | ۲۲ | ۳۱,۹ |
| فنی و مهندسی و علوم پایه بیجار | ۲۰۸ | ۵ | ۴۱,۶ |
| صنعت و معدن قروه | ۱۷۶ | ۲ | ۸۸,۰ |



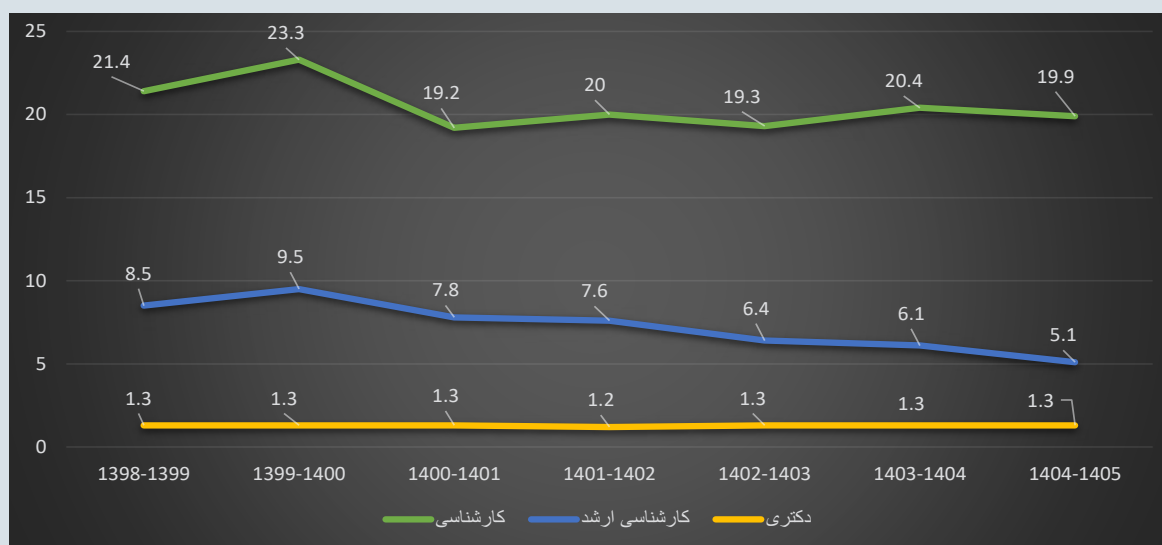
نسبت دانشجو به هیات علمی فعال



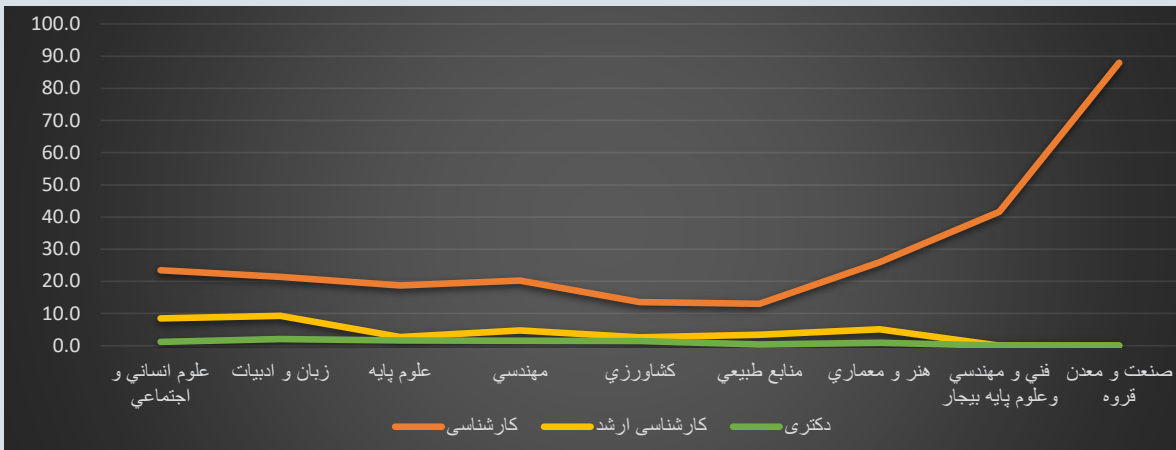
نسبت دانشجو به هیات علمی فعال به تفکیک دانشکده در سال تحصیلی ۱۴۰۴-۱۴۰۵

نسبت دانشجو به هیات علمی در دانشگاه کردستان به تفکیک دانشکده و مقطع تحصیلی

| نسبت دانشجو به هیات علمی | | | تعداد هیات علمی | تعداد دانشجو | | | سال تحصیلی و دانشکده |
|--------------------------|---------------|----------|-----------------|--------------|---------------|----------|--------------------------------|
| دکتری | کارشناسی ارشد | کارشناسی | | دکتری | کارشناسی ارشد | کارشناسی | |
| ۱,۳ | ۸,۵ | ۲۱,۴ | ۳۵۳ | ۴۵۵ | ۳۰۰۶ | ۷۵۵۸ | ۱۳۹۸-۱۳۹۹ |
| ۱,۳ | ۹,۵ | ۲۳,۳ | ۳۵۱ | ۴۴۸ | ۳۳۳۳ | ۸۱۹۱ | ۱۳۹۹-۱۴۰۰ |
| ۱,۳ | ۷,۸ | ۱۹,۲ | ۳۸۷ | ۴۸۵ | ۳۰۳۷ | ۷۴۳۵ | ۱۴۰۰-۱۴۰۱ |
| ۱,۲ | ۷,۶ | ۲۰,۰ | ۳۶۱ | ۴۳۹ | ۲۷۵۲ | ۷۲۳۳ | ۱۴۰۱-۱۴۰۲ |
| ۱,۳ | ۶,۴ | ۱۹,۳ | ۳۸۰ | ۴۸۴ | ۲۴۵۰ | ۷۳۲۰ | ۱۴۰۲-۱۴۰۳ |
| ۱,۳ | ۶,۱ | ۲۰,۴ | ۳۶۷ | ۴۷۸ | ۲۲۴۵ | ۷۴۸۷ | ۱۴۰۳-۱۴۰۴ |
| ۱,۳ | ۵,۱ | ۱۹,۹ | ۳۹۳ | ۵۱۶ | ۱۹۸۵ | ۷۸۰۹ | ۱۴۰۴-۱۴۰۵ |
| ۱,۲ | ۸,۵ | ۲۳,۴ | ۸۷ | ۱۰۴ | ۷۴۰ | ۲۰۳۹ | علوم انسانی و اجتماعی |
| ۲,۱ | ۹,۳ | ۲۱,۴ | ۳۱ | ۶۴ | ۲۸۸ | ۶۶۳ | زبان و ادبیات |
| ۱,۷ | ۲,۷ | ۱۸,۷ | ۶۱ | ۱۰۱ | ۱۶۳ | ۱۱۴۲ | علوم پایه |
| ۱,۵ | ۴,۷ | ۲۰,۲ | ۷۹ | ۱۲۱ | ۳۷۵ | ۱۵۹۷ | مهندسی |
| ۱,۴ | ۲,۶ | ۱۳,۵ | ۶۶ | ۹۲ | ۱۷۲ | ۸۹۴ | کشاورزی |
| ۰,۴ | ۳,۴ | ۱۳,۰ | ۴۰ | ۱۴ | ۱۳۶ | ۵۱۹ | منابع طبیعی |
| ۰,۹ | ۵,۰ | ۲۶,۰ | ۲۲ | ۲۰ | ۱۱۱ | ۵۷۱ | هنر و معماری |
| ۰,۰ | ۰,۰ | ۴۱,۶ | ۵ | ۰ | ۰ | ۲۰۸ | فنی و مهندسی و علوم پایه بیجار |
| ۰,۰ | ۰,۰ | ۸۸,۰ | ۲ | ۰ | ۰ | ۱۷۶ | صنعت و معدن قروه |



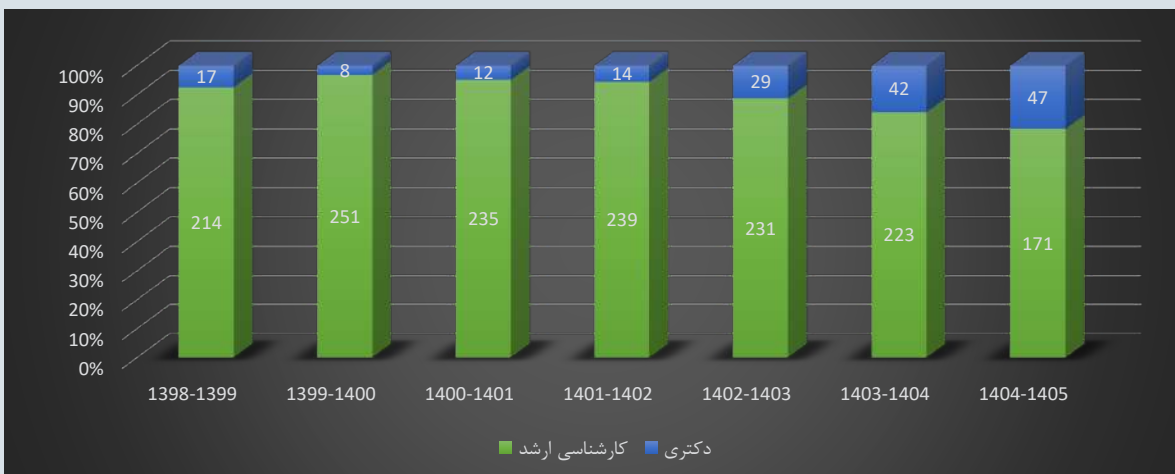
نسبت دانشجو به هیات علمی به تفکیک مقطع و سال تحصیلی



نسبت دانشجویان به هیات علمی به تفکیک رشته تحصیلی و مقطع در سال تحصیلی ۱۴۰۴-۱۴۰۵

تعداد کل دانشجویان استعداد درخشان دانشگاه کردستان به تفکیک مقطع تحصیلی

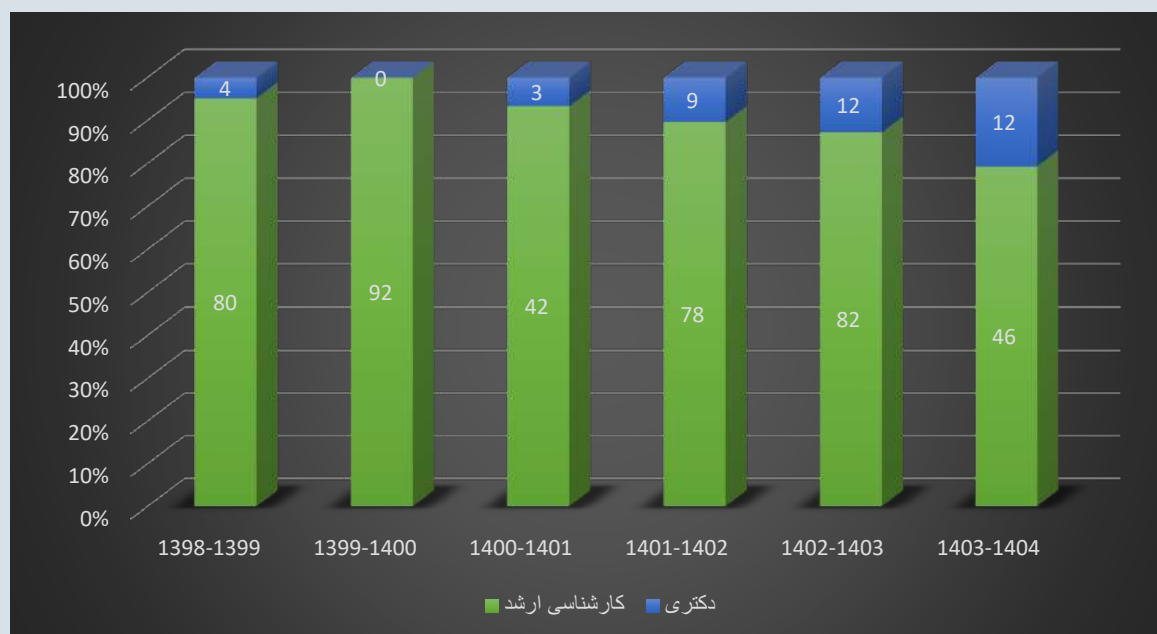
| سال تحصیلی | کارشناسی ارشد | دکتری | جمع |
|------------|---------------|-------|-----|
| ۱۳۹۸-۱۳۹۹ | ۲۱۴ | ۱۷ | ۲۳۱ |
| ۱۳۹۹-۱۴۰۰ | ۲۵۱ | ۸ | ۲۵۹ |
| ۱۴۰۰-۱۴۰۱ | ۲۳۵ | ۱۲ | ۲۴۷ |
| ۱۴۰۱-۱۴۰۲ | ۲۳۹ | ۱۴ | ۲۵۳ |
| ۱۴۰۲-۱۴۰۳ | ۲۳۱ | ۲۹ | ۲۶۰ |
| ۱۴۰۳-۱۴۰۴ | ۲۲۳ | ۴۲ | ۲۶۵ |
| ۱۴۰۴-۱۴۰۵ | ۱۷۱ | ۴۷ | ۲۱۸ |



تعداد کل دانشجویان استعداد درخشان دانشگاه کردستان به تفکیک مقطع تحصیلی در سال تحصیلی ۱۴۰۴-۱۴۰۵

تعداد کل پذیرفته شدگان استعداد درخشان دانشگاه کردستان به تفکیک مقطع تحصیلی

| سال تحصیلی | کارشناسی ارشد | دکتری | جمع |
|------------|---------------|-------|-----|
| ۱۳۹۸-۱۳۹۹ | ۸۰ | ۴ | ۸۴ |
| ۱۳۹۹-۱۴۰۰ | ۹۲ | ۰ | ۹۲ |
| ۱۴۰۰-۱۴۰۱ | ۴۲ | ۳ | ۴۵ |
| ۱۴۰۱-۱۴۰۲ | ۷۸ | ۹ | ۸۷ |
| ۱۴۰۲-۱۴۰۳ | ۸۲ | ۱۲ | ۹۴ |
| ۱۴۰۳-۱۴۰۴ | ۴۶ | ۱۲ | ۵۸ |

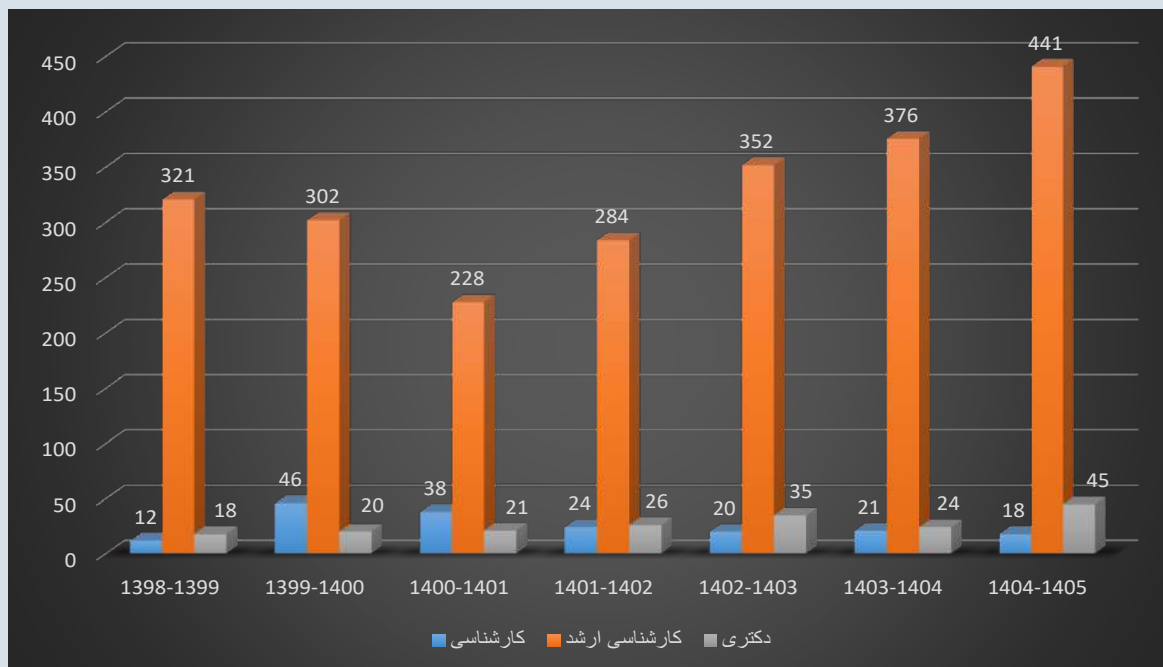


تعداد کل دانشجویان استعداد درخشان دانشگاه کردستان به تفکیک مقطع تحصیلی در سال تحصیلی ۱۴۰۴-۱۴۰۵



تعداد کل دانشجویان بین‌المللی دانشگاه کردستان به تفکیک مقطع تحصیلی

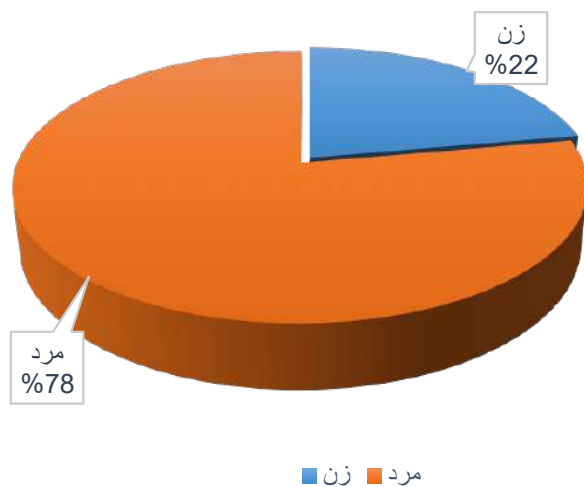
| سال تحصیلی | کارشناسی | کارشناسی ارشد | دکتری | جمع |
|------------|----------|---------------|-------|-----|
| ۱۳۹۸-۱۳۹۹ | ۱۲ | ۳۲۱ | ۱۸ | ۳۵۱ |
| ۱۳۹۹-۱۴۰۰ | ۴۶ | ۳۰۲ | ۲۰ | ۳۶۸ |
| ۱۴۰۰-۱۴۰۱ | ۳۸ | ۲۲۸ | ۲۱ | ۲۸۷ |
| ۱۴۰۱-۱۴۰۲ | ۲۴ | ۲۸۴ | ۲۶ | ۳۳۴ |
| ۱۴۰۲-۱۴۰۳ | ۲۰ | ۳۵۲ | ۳۵ | ۴۰۷ |
| ۱۴۰۳-۱۴۰۴ | ۲۱ | ۳۷۶ | ۲۴ | ۴۲۱ |
| ۱۴۰۴-۱۴۰۵ | ۱۸ | ۴۴۱ | ۴۵ | ۵۰۴ |



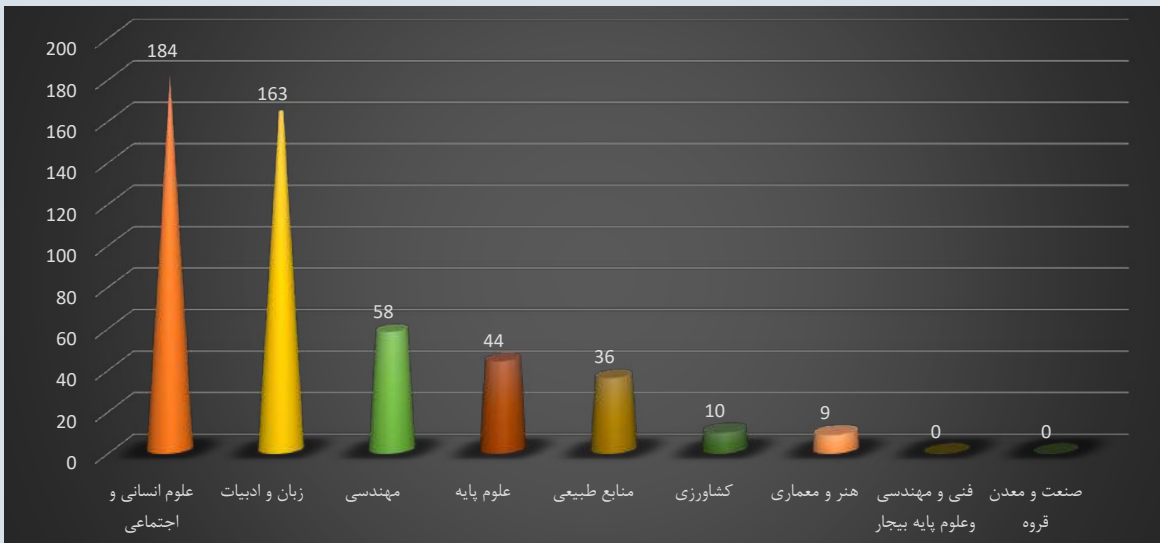
تعداد دانشجویان بین‌المللی دانشگاه کردستان به تفکیک مقطع و سال تحصیلی

تعداد کل دانشجویان بین‌المللی دانشگاه کردستان به تفکیک جنیست و دانشکده

| بین‌الملل | | | سال و مقطع تحصیلی |
|-----------|-----|-----|--------------------------------|
| جمع | مرد | زن | |
| ۳۵۱ | ۲۹۲ | ۵۹ | ۱۳۹۸-۱۳۹۹ |
| ۳۶۸ | ۲۸۳ | ۸۵ | ۱۳۹۹-۱۴۰۰ |
| ۲۸۷ | ۲۱۵ | ۷۲ | ۱۴۰۰-۱۴۰۱ |
| ۳۳۴ | ۲۶۶ | ۶۸ | ۱۴۰۱-۱۴۰۲ |
| ۴۰۷ | ۳۱۲ | ۹۵ | ۱۴۰۲-۱۴۰۳ |
| ۴۲۱ | ۳۲۰ | ۱۰۱ | ۱۴۰۳-۱۴۰۴ |
| ۵۰۴ | ۳۹۲ | ۱۱۲ | ۱۴۰۴-۱۴۰۵ |
| ۱۸۴ | ۱۵۹ | ۲۵ | علوم انسانی و اجتماعی |
| ۱۶۳ | ۱۲۰ | ۴۳ | زبان و ادبیات |
| ۴۴ | ۲۳ | ۲۱ | علوم پایه |
| ۵۸ | ۴۶ | ۱۲ | مهندسی |
| ۱۰ | ۸ | ۲ | کشاورزی |
| ۳۶ | ۲۸ | ۸ | منابع طبیعی |
| ۹ | ۸ | ۱ | هنر و معماری |
| ۰ | ۰ | ۰ | فنی و مهندسی و علوم پایه بیجار |
| ۰ | ۰ | ۰ | صنعت و معدن قروه |



نمودار دایره ای نسبت دانشجویان بین‌المللی دانشگاه کردستان در سال تحصیلی ۱۴۰۴-۱۴۰۵ به تفکیک جنسیت



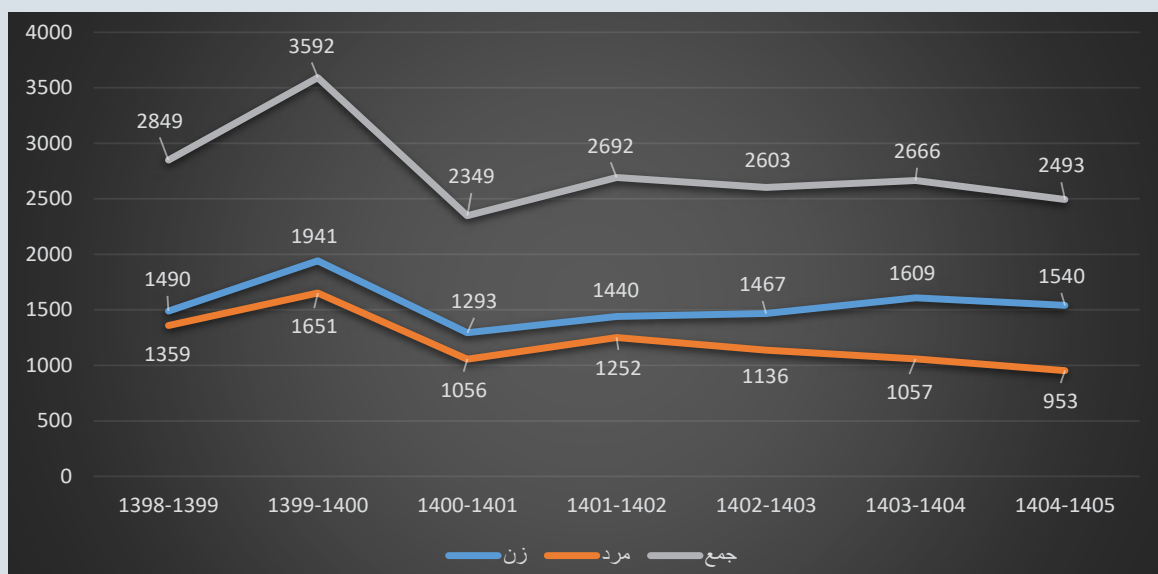
تعداد دانشجویان بین‌المللی دانشگاه کردستان در سال تحصیلی ۱۴۰۴-۱۴۰۵ به تفکیک دانشکده



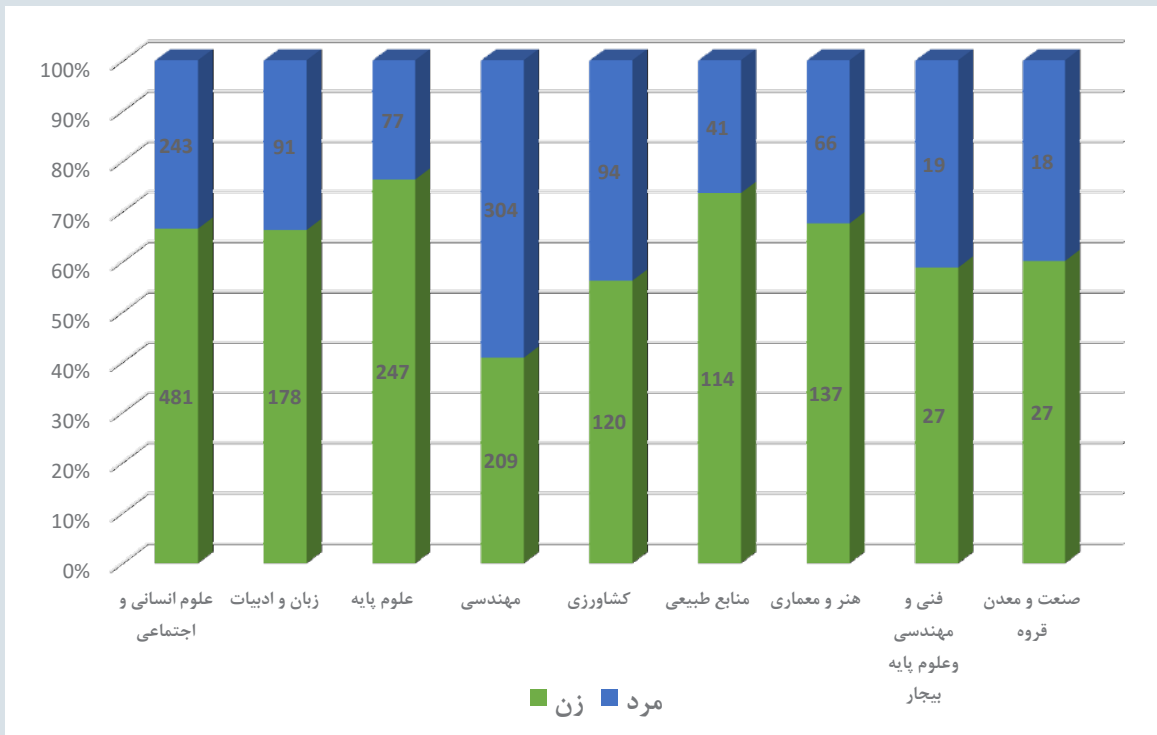
گرامیداشت روز دانشجویان بین الملل ۱۴۰۴

تعداد کل پذیرفته‌شدگان دانشگاه کردستان به تفکیک نوع تحصیل، جنیست و دانشکده

| جمع کل | | | بین‌الملل | | | نوبت دوم و پردیس | | | روزانه | | | سال و مقطع تحصیلی |
|--------|------|------|-----------|-----|----|------------------|-----|-----|--------|------|------|-----------------------------------|
| جمع | مرد | زن | جمع | مرد | زن | جمع | مرد | زن | جمع | مرد | زن | |
| ۲۸۴۹ | ۱۳۵۹ | ۱۴۹۰ | ۱۶۳ | ۱۳۴ | ۲۹ | ۲۵۱ | ۱۱۱ | ۱۴۰ | ۲۴۳۵ | ۱۱۱۴ | ۱۳۲۱ | ۱۳۹۸-۱۳۹۹ |
| ۳۵۹۲ | ۱۶۵۱ | ۱۹۴۱ | ۷۱ | ۵۶ | ۱۵ | ۳۷۳ | ۱۸۴ | ۱۸۹ | ۳۱۴۸ | ۱۴۱۱ | ۱۷۳۷ | ۱۳۹۹-۱۴۰۰ |
| ۲۳۴۹ | ۱۰۵۶ | ۱۲۹۳ | ۶۲ | ۵۱ | ۱۱ | ۷۶ | ۳۶ | ۴۰ | ۲۲۱۱ | ۹۶۹ | ۱۲۴۲ | ۱۴۰۰-۱۴۰۱ |
| ۲۶۹۲ | ۱۲۵۲ | ۱۴۴۰ | ۲۰۲ | ۱۵۸ | ۴۴ | ۱۰۵ | ۴۸ | ۵۷ | ۲۳۸۵ | ۱۰۴۶ | ۱۳۳۹ | ۱۴۰۱-۱۴۰۲ |
| ۲۶۰۳ | ۱۱۳۶ | ۱۴۶۷ | ۱۴۲ | ۱۰۳ | ۳۹ | ۱۲۱ | ۵۱ | ۷۰ | ۲۳۴۰ | ۹۸۲ | ۱۳۵۸ | ۱۴۰۲-۱۴۰۳ |
| ۲۶۶۶ | ۱۰۵۷ | ۱۶۰۹ | ۲۱۳ | ۱۶۵ | ۴۸ | ۱۴۳ | ۵۳ | ۹۰ | ۲۳۱۰ | ۸۳۹ | ۱۴۷۱ | ۱۴۰۳-۱۴۰۴ |
| ۲۴۹۳ | ۹۵۳ | ۱۵۴۰ | ۲۰۲ | ۱۵۹ | ۴۳ | ۲۴ | ۱۳ | ۱۱ | ۲۲۶۷ | ۷۸۱ | ۱۴۸۶ | ۱۴۰۴-۱۴۰۵ |
| ۷۲۴ | ۲۴۳ | ۴۸۱ | ۸۱ | ۷۱ | ۱۰ | ۶ | ۴ | ۲ | ۶۳۷ | ۱۶۸ | ۴۶۹ | علوم انسانی و اجتماعی |
| ۲۶۹ | ۹۱ | ۱۷۸ | ۶۹ | ۵۰ | ۱۹ | ۱ | ۰ | ۱ | ۱۹۹ | ۴۱ | ۱۵۸ | زبان و ادبیات |
| ۳۲۴ | ۷۷ | ۲۴۷ | ۲۰ | ۱۱ | ۹ | ۰ | ۰ | ۰ | ۳۰۴ | ۶۶ | ۲۳۸ | علوم پایه |
| ۵۱۳ | ۳۰۴ | ۲۰۹ | ۱۳ | ۱۲ | ۱ | ۰ | ۰ | ۰ | ۵۰۰ | ۲۹۲ | ۲۰۸ | مهندسی |
| ۲۱۴ | ۹۴ | ۱۲۰ | ۵ | ۴ | ۱ | ۱۰ | ۶ | ۴ | ۱۹۹ | ۸۴ | ۱۱۵ | کشاورزی |
| ۱۵۵ | ۴۱ | ۱۱۴ | ۱۳ | ۱۰ | ۳ | ۳ | ۲ | ۱ | ۱۳۹ | ۲۹ | ۱۱۰ | منابع طبیعی |
| ۲۰۳ | ۶۶ | ۱۳۷ | ۱ | ۱ | ۰ | ۴ | ۱ | ۳ | ۱۹۸ | ۶۴ | ۱۳۴ | هنر و معماری |
| ۴۶ | ۱۹ | ۲۷ | ۰ | ۰ | ۰ | ۰ | ۰ | ۰ | ۴۶ | ۱۹ | ۲۷ | فنی و مهندسی و علوم پایه بیجار |
| ۴۵ | ۱۸ | ۲۷ | ۰ | ۰ | ۰ | ۰ | ۰ | ۰ | ۴۵ | ۱۸ | ۲۷ | صنعت و معدن قروه |



تعداد کل پذیرفته‌شدگان دانشگاه کردستان جنیست و سال تحصیلی

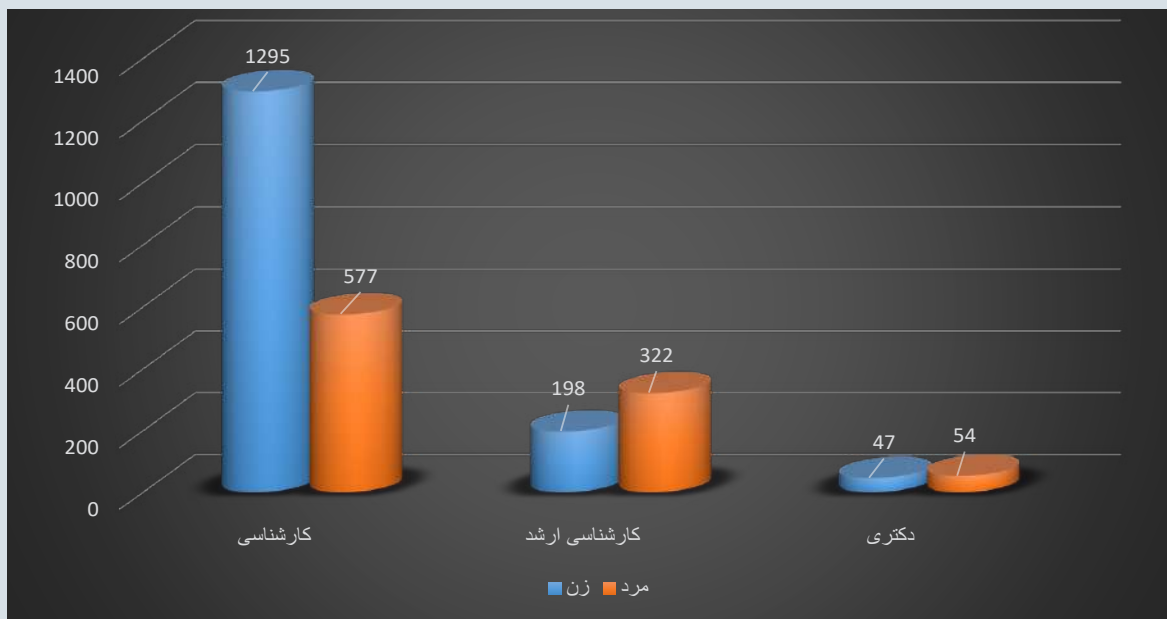


تعداد کل پذیرفته‌شدگان دانشگاه کردستان به تفکیک جنسیت و دانشکده در سال تحصیلی ۱۴۰۴-۱۴۰۵

تعداد کل پذیرفته‌شدگان دانشگاه کردستان به تفکیک نوع تحصیل، جنسیت و مقطع تحصیلی

| سال و مقطع تحصیلی | روزانه | | | نوبت دوم و پردیس | | | بین‌الملل | | | جمع کل | |
|-------------------|--------|------|------|------------------|-----|-----|-----------|-----|----|--------|------|
| | جمع | مرد | زن | جمع | مرد | زن | جمع | مرد | زن | مرد | زن |
| ۱۳۹۸-۱۳۹۹ | ۲۴۳۵ | ۱۱۱۴ | ۱۳۲۱ | ۲۵۱ | ۱۱۱ | ۱۴۰ | ۱۶۳ | ۱۳۴ | ۲۹ | ۱۳۵۹ | ۱۴۹۰ |
| ۱۳۹۹-۱۴۰۰ | ۳۱۴۸ | ۱۴۱۱ | ۱۷۳۷ | ۳۷۳ | ۱۸۴ | ۱۸۹ | ۷۱ | ۵۶ | ۱۵ | ۱۶۵۱ | ۱۹۴۱ |
| ۱۴۰۰-۱۴۰۱ | ۲۲۱۱ | ۹۶۹ | ۱۲۴۲ | ۷۶ | ۳۶ | ۴۰ | ۶۲ | ۵۱ | ۱۱ | ۱۰۵۶ | ۱۲۹۳ |
| ۱۴۰۱-۱۴۰۲ | ۲۳۸۵ | ۱۰۴۶ | ۱۳۳۹ | ۱۰۵ | ۴۸ | ۵۷ | ۲۰۲ | ۱۵۸ | ۴۴ | ۱۲۵۲ | ۱۴۴۰ |
| ۱۴۰۲-۱۴۰۳ | ۲۳۴۰ | ۹۸۲ | ۱۳۵۸ | ۱۲۱ | ۵۱ | ۷۰ | ۱۴۲ | ۱۰۳ | ۳۹ | ۱۱۳۶ | ۱۴۶۷ |
| ۱۴۰۳-۱۴۰۴ | ۲۳۱۰ | ۸۳۹ | ۱۴۷۱ | ۱۴۳ | ۵۳ | ۹۰ | ۲۱۳ | ۱۶۵ | ۴۸ | ۱۰۵۷ | ۱۶۰۹ |
| ۱۴۰۴-۱۴۰۵ | ۲۲۶۷ | ۷۸۱ | ۱۴۸۶ | ۲۴ | ۱۳ | ۱۱ | ۲۰۲ | ۱۵۹ | ۴۳ | ۹۵۳ | ۱۵۴۰ |
| کارشناسی | ۱۸۶۰ | ۵۷۰ | ۱۲۹۰ | ۱۱ | ۶ | ۵ | ۱ | ۱ | ۰ | ۵۷۷ | ۱۲۹۵ |
| کارشناسی ارشد | ۳۲۰ | ۱۶۸ | ۱۵۲ | ۱۳ | ۷ | ۶ | ۱۸۷ | ۱۴۷ | ۴۰ | ۳۲۲ | ۱۹۸ |
| دکتری | ۸۷ | ۴۳ | ۴۴ | ۰ | ۰ | ۰ | ۱۴ | ۱۱ | ۳ | ۵۴ | ۴۷ |





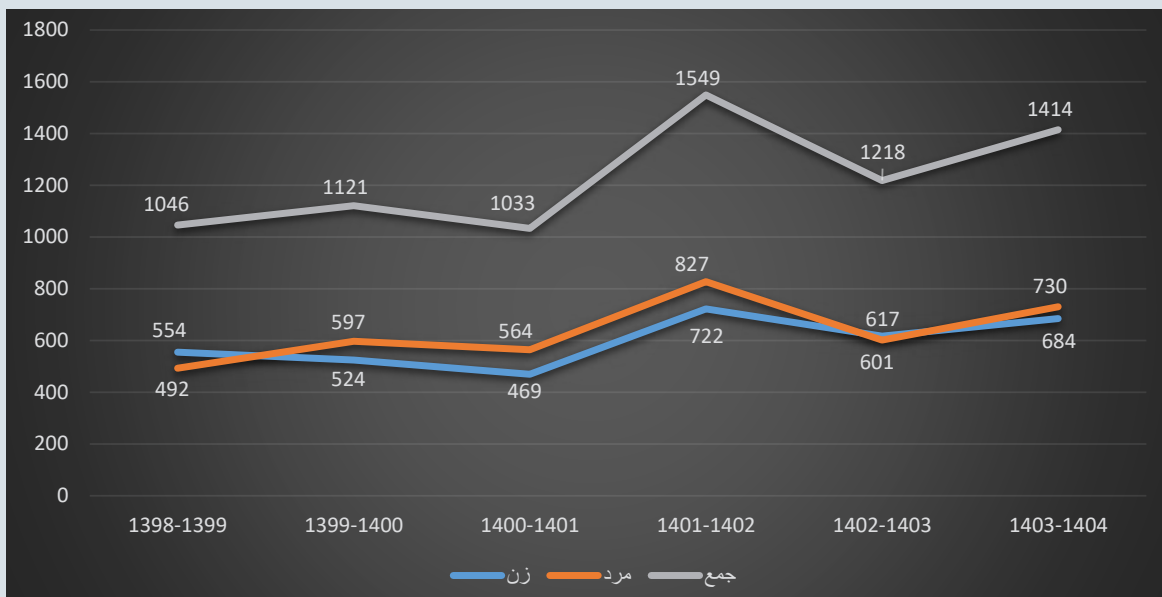
تعداد کل پذیرفته شدگان دانشگاه کردستان به تفکیک نوع جنسیت و مقطع تحصیلی در سال تحصیلی ۱۴۰۴-۱۴۰۵



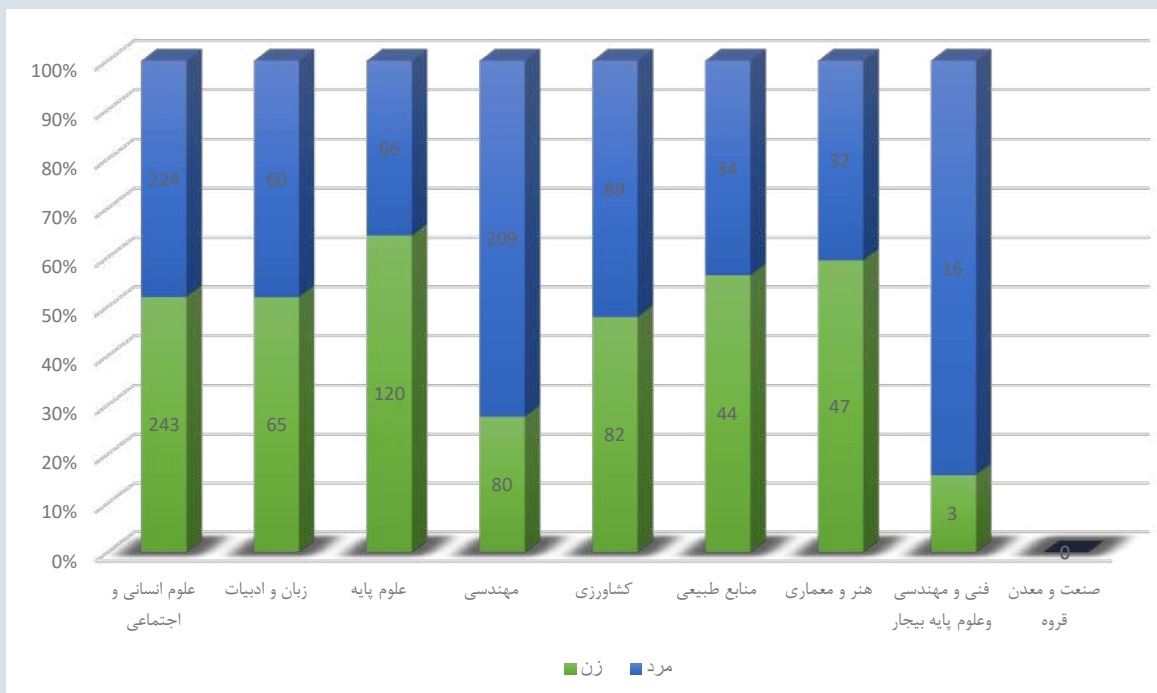


تعداد کل دانش آموختگان دانشگاه کردستان به تفکیک نوع تحصیل، جنیست و دانشکده

| سال و مقطع تحصیلی | روزانه | | | نوبت دوم و پردیس | | | بین الملل | | | جمع کل | | |
|-----------------------------------|--------|-----|-----|------------------|-----|----|-----------|-----|----|--------|-----|------|
| | جمع | مرد | زن | جمع | مرد | زن | جمع | مرد | زن | جمع | مرد | زن |
| ۱۳۹۸-۱۳۹۹ | ۹۸۲ | ۴۵۱ | ۵۳۱ | ۴۳ | ۲۶ | ۱۷ | ۲۱ | ۱۵ | ۶ | ۴۹۲ | ۵۵۴ | ۱۰۴۶ |
| ۱۳۹۹-۱۴۰۰ | ۱۰۳۷ | ۵۴۴ | ۴۹۳ | ۴۲ | ۲۱ | ۲۱ | ۴۲ | ۳۲ | ۱۰ | ۵۹۷ | ۵۲۴ | ۱۱۲۱ |
| ۱۴۰۰-۱۴۰۱ | ۸۶۵ | ۴۵۷ | ۴۰۸ | ۸۱ | ۳۶ | ۴۵ | ۸۷ | ۷۱ | ۱۶ | ۵۶۴ | ۴۶۹ | ۱۰۳۳ |
| ۱۴۰۱-۱۴۰۲ | ۱۳۳۰ | ۷۰۲ | ۶۲۸ | ۱۱۹ | ۵۰ | ۶۹ | ۱۰۰ | ۷۵ | ۲۵ | ۸۲۷ | ۷۲۲ | ۱۵۴۹ |
| ۱۴۰۲-۱۴۰۳ | ۱۰۶۳ | ۵۳۰ | ۵۳۳ | ۱۲۳ | ۴۶ | ۷۷ | ۳۲ | ۲۵ | ۷ | ۶۰۱ | ۶۱۷ | ۱۲۱۸ |
| ۱۴۰۳-۱۴۰۴ | ۱۱۶۴ | ۵۶۴ | ۶۰۰ | ۱۰۷ | ۵۲ | ۵۵ | ۱۴۳ | ۱۱۴ | ۲۹ | ۷۳۰ | ۶۸۴ | ۱۴۱۴ |
| علوم انسانی و اجتماعی | ۳۳۳ | ۱۳۷ | ۱۹۶ | ۶۸ | ۳۱ | ۳۷ | ۶۶ | ۵۶ | ۱۰ | ۲۲۴ | ۲۴۳ | ۴۶۷ |
| زبان و ادبیات | ۱۰۴ | ۴۵ | ۵۹ | ۰ | ۰ | ۰ | ۲۱ | ۱۵ | ۶ | ۶۰ | ۶۵ | ۱۲۵ |
| علوم پایه | ۱۷۲ | ۶۰ | ۱۱۲ | ۰ | ۰ | ۰ | ۱۴ | ۶ | ۸ | ۶۶ | ۱۲۰ | ۱۸۶ |
| مهندسی | ۲۶۰ | ۱۸۴ | ۷۶ | ۵ | ۴ | ۱ | ۲۴ | ۲۱ | ۳ | ۲۰۹ | ۸۰ | ۲۸۹ |
| کشاورزی | ۱۲۸ | ۶۳ | ۶۵ | ۳۰ | ۱۵ | ۱۵ | ۱۳ | ۱۱ | ۲ | ۸۹ | ۸۲ | ۱۷۱ |
| منابع طبیعی | ۷۱ | ۲۹ | ۴۲ | ۴ | ۲ | ۲ | ۳ | ۳ | ۰ | ۳۴ | ۴۴ | ۷۸ |
| هنر و معماری | ۷۷ | ۳۰ | ۴۷ | ۰ | ۰ | ۰ | ۲ | ۲ | ۰ | ۳۲ | ۴۷ | ۷۹ |
| فنی و مهندسی و علوم پایه بیجار | ۱۹ | ۱۶ | ۳ | ۰ | ۰ | ۰ | ۰ | ۰ | ۰ | ۱۶ | ۳ | ۱۹ |
| صنعت و معدن قروه | ۰ | ۰ | ۰ | ۰ | ۰ | ۰ | ۰ | ۰ | ۰ | ۰ | ۰ | ۰ |



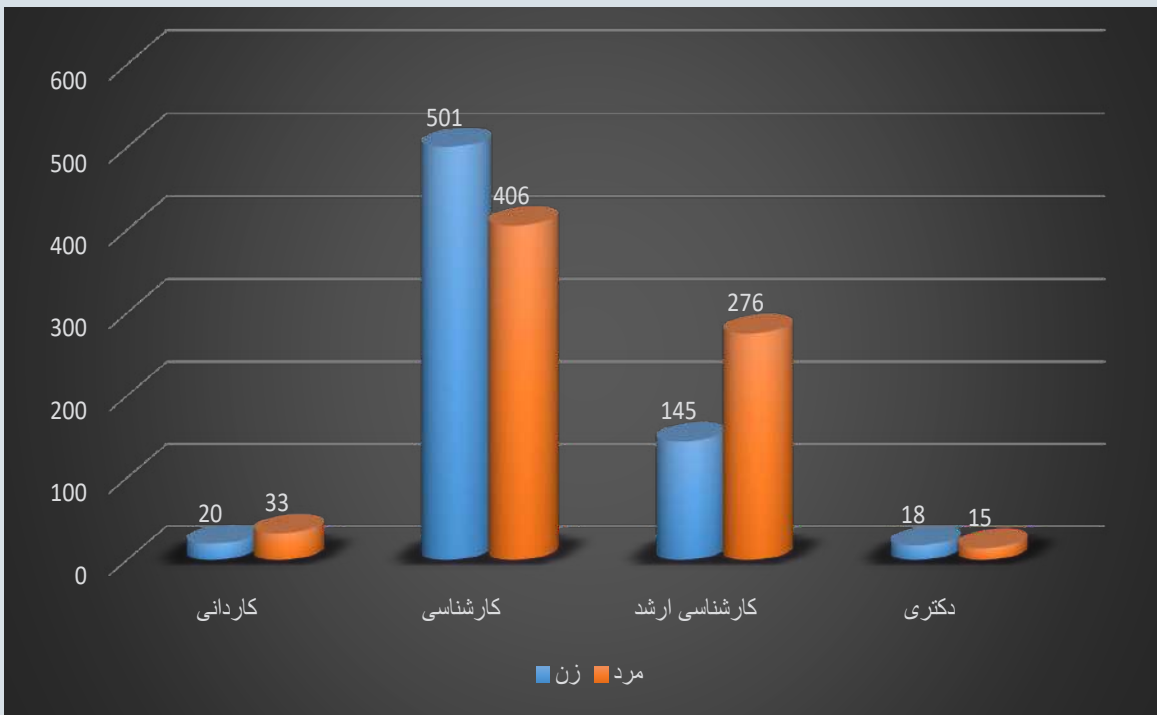
تعداد دانش آموختگان دانشگاه
کردستان جنیست و سال تحصیلی



تعداد دانش آموختگان دانشگاه کردستان به تفکیک جنسیت و دانشکده در سال تحصیلی ۱۴۰۳-۱۴۰۴

تعداد کل دانش آموختگان دانشگاه کردستان به تفکیک نوع تحصیل، جنسیت و مقطع تحصیلی

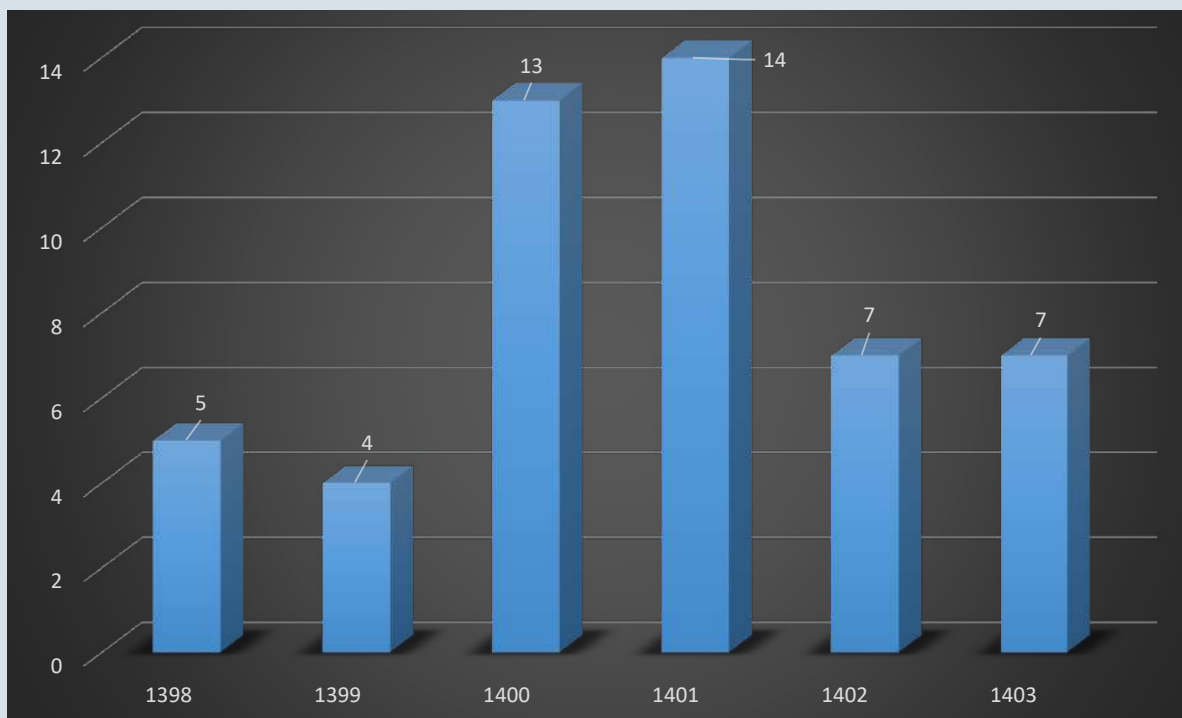
| سال و مقطع تحصیلی | روزانه | | | نوبت دوم و پردیس | | | بین الملل | | | جمع کل | |
|-------------------|--------|-----|-----|------------------|-----|----|-----------|-----|----|--------|-----|
| | جمع | مرد | زن | جمع | مرد | زن | جمع | مرد | زن | مرد | زن |
| ۱۳۹۸-۱۳۹۹ | ۹۸۲ | ۴۵۱ | ۵۳۱ | ۴۳ | ۲۶ | ۱۷ | ۲۱ | ۱۵ | ۶ | ۴۹۲ | ۵۵۴ |
| ۱۳۹۹-۱۴۰۰ | ۱۰۳۷ | ۵۴۴ | ۴۹۳ | ۴۲ | ۲۱ | ۲۱ | ۴۲ | ۳۲ | ۱۰ | ۵۹۷ | ۵۲۴ |
| ۱۴۰۰-۱۴۰۱ | ۸۶۵ | ۴۵۷ | ۴۰۸ | ۸۱ | ۳۶ | ۴۵ | ۸۷ | ۷۱ | ۱۶ | ۵۶۴ | ۴۶۹ |
| ۱۴۰۱-۱۴۰۲ | ۱۳۳۰ | ۷۰۲ | ۶۲۸ | ۱۱۹ | ۵۰ | ۶۹ | ۱۰۰ | ۷۵ | ۲۵ | ۸۲۷ | ۷۲۲ |
| ۱۴۰۲-۱۴۰۳ | ۱۰۶۳ | ۵۳۰ | ۵۳۳ | ۱۲۳ | ۴۶ | ۷۷ | ۳۲ | ۲۵ | ۷ | ۶۰۱ | ۶۱۷ |
| ۱۴۰۳-۱۴۰۴ | ۱۱۶۴ | ۵۶۴ | ۶۰۰ | ۱۰۷ | ۵۲ | ۵۵ | ۱۴۳ | ۱۱۴ | ۲۹ | ۷۳۰ | ۶۸۴ |
| کاردانی | ۵۲ | ۳۲ | ۲۰ | ۱ | ۱ | ۰ | ۰ | ۰ | ۰ | ۳۳ | ۲۰ |
| کارشناسی | ۸۲۷ | ۳۷۱ | ۴۵۶ | ۸۰ | ۳۵ | ۴۵ | ۰ | ۰ | ۰ | ۴۰۶ | ۵۰۱ |
| کارشناسی ارشد | ۲۵۵ | ۱۴۹ | ۱۰۶ | ۲۶ | ۱۶ | ۱۰ | ۱۴۰ | ۱۱۱ | ۲۹ | ۲۷۶ | ۱۴۵ |
| دکتری | ۳۰ | ۱۲ | ۱۸ | ۰ | ۰ | ۰ | ۳ | ۳ | ۰ | ۱۵ | ۱۸ |



تعداد دانش آموختگان دانشگاه کردستان به تفکیک نوع جنیست و مقطع تحصیلی در سال تحصیلی ۱۴۰۳-۱۴۰۴

تعداد رشته های تحصیلی ایجاد شده

| سال | کارشناسی | کارشناسی ارشد | دکتری | جمع |
|------------|----------|---------------|-------|-----|
| ۱۳۹۸ | ۲ | ۲ | ۱ | ۵ |
| ۱۳۹۹ | ۱ | ۳ | ۰ | ۴ |
| ۱۴۰۰ | ۲ | ۴ | ۷ | ۱۳ |
| ۱۴۰۱ | ۲ | ۵ | ۷ | ۱۴ |
| ۱۴۰۲ | ۱ | ۲ | ۴ | ۷ |
| ۱۴۰۳ | ۳ | ۱ | ۳ | ۷ |
| جمع ۶ ساله | ۱۱ | ۱۷ | ۲۲ | ۵۰ |



تعداد رشته های تحصیلی ایجاد شده به تفکیک سال





دانشکده علوم پایه

دانشکده علوم پایه، که به عنوان نخستین دانشکده دانشگاه کردستان در سال ۱۳۷۰ رسماً تأسیس گردید، ریشه در فعالیت‌های آموزشی دارد که از سال ۱۳۵۳ با پذیرش دانشجو در رشته دبیری ریاضی آغاز شد. این دانشکده به عنوان یکی از نهادهای اصلی و بنیادین دانشگاه کردستان، با تمرکز بر علوم نظری و تجربی، نقشی محوری در تربیت نیروی انسانی متخصص و تولید علم در غرب کشور ایفا می‌کند. در حال حاضر، این دانشکده در گروه‌های آموزشی فیزیک، ریاضی، شیمی، علوم زیستی، علوم زمین، آمار و علوم کامپیوتر در مقاطع مختلف تحصیلی دانشجو می‌پذیرد. ترتیب تأسیس این گروه‌ها در دانشکده عبارت است از: ریاضی، شیمی، فیزیک، علوم زیستی، آمار، علوم زمین و علوم کامپیوتر. این دانشکده اکنون با ۷ گروه آموزشی و ۱۴۰۶ دانشجو در سه مقطع کارشناسی، کارشناسی ارشد و دکتری مشغول فعالیت است.



تعداد دانشجویان مقطع کارشناسی دانشکده علوم پایه به تفکیک گروه و رشته

| تعداد دانشجو | رشته | گروه آموزشی |
|--------------|----------------------------|--------------------|
| ۱۱۷ | آمار | گروه آمار |
| ۱۳۹ | ریاضیات و کاربردها | گروه ریاضی |
| ۸۶ | زمین شناسی | گروه علوم زمین |
| ۱۱۴ | زیست شناسی سلولی و مولکولی | گروه علوم زیستی |
| ۱۰۷ | زیست فناوری | |
| ۹۸ | شیمی کاربردی | گروه شیمی |
| ۱۰۸ | شیمی محض | |
| ۱۵۸ | فیزیک | گروه فیزیک |
| ۹۹ | فیزیک مهندسی | |
| ۱۱۶ | علوم کامپیوتر | گروه علوم کامپیوتر |
| ۱۱۴۲ | جمع | |



تعداد دانشجویان مقطع کارشناسی ارشد دانشکده علوم پایه به تفکیک گروه و رشته

| تعداد دانشجو | رشته | گروه آموزشی |
|--------------|-------------------------------------|-----------------|
| ۱۲ | آمار ریاضی | گروه آمار |
| ۸ | ریاضی کاربردی، آنالیز عددی | گروه ریاضی |
| ۱۱ | ریاضی کاربردی، بهینه سازی | |
| ۴ | ریاضیات و کاربردها، آنالیز | |
| ۲ | ریاضیات و کاربردها، جبر | |
| ۶ | علوم زمین، زمین شیمی | گروه علوم زمین |
| ۴ | زیست شناسی سلولی و مولکولی | گروه علوم زیستی |
| ۲ | زیست شناسی جانوری، فیزیولوژی جانوری | |
| ۲۱ | بیوشیمی | |
| ۷ | شیمی، شیمی آلی | گروه شیمی |
| ۱۲ | شیمی، شیمی پلیمر | |
| ۱۶ | شیمی، شیمی تجزیه | |
| ۴ | شیمی، شیمی فیزیک | |
| ۸ | شیمی، شیمی معدنی | |
| ۱۸ | شیمی، نانو شیمی | |
| ۲ | فوتونیک | گروه فیزیک |
| ۱۰ | فیزیک، اپتیک و لیزر | |
| ۵ | فیزیک، فیزیک ماده چگال | |
| ۳ | فیزیک، گرانش و کیهان شناسی | |
| ۸ | فیزیک، نانوفیزیک | |
| ۱۶۳ | جمع | |



تعداد دانشجویان مقطع دکتری دانشکده علوم پایه به تفکیک گروه و رشته

| تعداد دانشجویان | رشته | گروه آموزشی |
|-----------------|-------------------------------------|-------------|
| ۱۰ | ریاضی کاربردی | گروه ریاضی |
| ۸ | ریاضی محض، آنالیز | |
| ۳ | ریاضی، جبر | |
| ۷ | شیمی، شیمی آلی | گروه شیمی |
| ۲ | شیمی، شیمی پلیمر | |
| ۹ | شیمی، شیمی تجزیه | |
| ۱۱ | شیمی، شیمی فیزیک | |
| ۶ | شیمی، شیمی معدنی | |
| ۱۷ | شیمی، نانو شیمی | گروه فیزیک |
| ۸ | فوتونیک | |
| ۴ | فیزیک، ذرات بنیادی و نظریه میدان ها | |
| ۱۱ | فیزیک، فیزیک ماده چگال | |
| ۴ | فیزیک، نجوم و اختر فیزیک | |
| ۱ | فیزیک آماری و سامانه های پیچیده | |
| ۱۰۱ | جمع | |







دانشکده علوم انسانی و اجتماعی

دانشکده ادبیات و علوم انسانی به عنوان دومین دانشکده دانشگاه کردستان در سال ۱۳۷۰ تاسیس شد ولی این دانشکده فعالیت‌های آموزشی خود را در سال ۱۳۵۵ با پذیرش دانشجو در رشته دبیری زبان انگلیسی آغاز نمود و در سال ۱۳۹۱ به دو دانشکده علوم انسانی و اجتماعی و دانشکده زبان و ادبیات تقسیم گردید. دانشکده علوم انسانی و اجتماعی در راستای رسالت تربیت سرمایه‌ی انسانی کارا، صاحب‌اندیشه، کارآفرین و در چارچوب برنامه‌های مبتنی بر آموزش، پژوهش و مسئولیت اجتماعی فعالیت می‌کند. دانشکده علوم انسانی و اجتماعی اکنون با ۱۲ گروه آموزشی و ۲۸۸۳ دانشجو در سه مقطع کارشناسی، کارشناسی ارشد و دکتری به عنوان بزرگترین دانشکده دانشگاه مشغول به فعالیت است.



تعداد دانشجویان مقطع کارشناسی دانشکده علوم انسانی و اجتماعی به تفکیک گروه و رشته

| تعداد دانشجو | رشته | گروه آموزشی |
|--------------|-----------------------------------------|----------------------|
| ۱۴۸ | اقتصاد | گروه علوم اقتصادی |
| ۱۳۸ | جامعه شناسی | گروه جامعه شناسی |
| ۲۱۸ | حسابداری | گروه حسابداری |
| ۲۸۶ | حقوق | گروه حقوق |
| ۱۷۲ | روانشناسی | گروه روانشناسی |
| ۱۶۲ | علوم تربیتی | گروه علوم تربیتی |
| ۱۴۷ | مدیریت آموزشی (با رویکرد آموزش سازمانی) | |
| ۲۱۳ | علوم ورزشی | گروه علوم ورزشی |
| ۱۱۰ | فقه شافعی | گروه فقه شافعی |
| ۵۸ | فلسفه | گروه فلسفه |
| ۹۵ | گردشگری | گروه مدیریت بازرگانی |
| ۱۳۲ | مدیریت بازرگانی | |
| ۱۶۰ | مشاوره | گروه مشاوره |
| ۲۰۳۹ | جمع | |

تعداد دانشجویان مقطع کارشناسی ارشد دانشکده علوم انسانی و اجتماعی به تفکیک گروه و رشته

| تعداد دانشجویان | رشته | گروه آموزشی |
|-----------------|-----------------------------------------------------|----------------------|
| ۷ | علوم اقتصادی، اقتصاد انرژی | گروه علوم اقتصادی |
| ۲۶ | علوم اقتصادی، اقتصاد نظری | |
| ۲۶ | علوم اقتصادی، توسعه اقتصادی و برنامه‌ریزی | |
| ۱۵ | توسعه محلی، روستایی | گروه جامعه‌شناسی |
| ۴۱ | جامعه‌شناسی | |
| ۵۳ | حسابداری | گروه حسابداری |
| ۱۶ | حقوق بین‌الملل | گروه حقوق |
| ۲ | حقوق جزا و جرم‌شناسی | |
| ۴۸ | حقوق کیفری و جرم‌شناسی | |
| ۳۴ | روانشناسی بالینی | گروه روانشناسی |
| ۱۵ | علوم شناختی، روان‌شناسی شناختی | |
| ۳۰ | برنامه‌ریزی درسی | گروه علوم تربیتی |
| ۵۱ | مدیریت آموزشی | |
| ۳۹ | آسیب‌شناسی ورزشی و تمرینات اصلاحی، آسیب‌شناسی ورزشی | گروه علوم ورزشی |
| ۱۳ | رفتار حرکتی، رشد حرکتی | |
| ۴۰ | فیزیولوژی ورزشی، فیزیولوژی ورزشی و تندرستی | |
| ۳۰ | مدیریت ورزشی، مدیریت بازاریابی و ارتباطات ورزشی | |
| ۴۰ | فقه شافعی | گروه فقه شافعی |
| ۴ | فقه و حقوق شافعی | |
| ۳۷ | مدیریت بازرگانی، بازاریابی | گروه مدیریت بازرگانی |
| ۱۱ | مدیریت بازرگانی، کارآفرینی | |
| ۴۲ | مدیریت بازرگانی، مدیریت استراتژیک | |
| ۸ | مدیریت صنعتی، مدیریت کیفیت و بهره‌وری | |
| ۱۲ | مدیریت کسب و کار، استراتژی | |
| ۱۷ | مدیریت کسب و کار، بازاریابی | |
| ۱۰ | مدیریت کسب و کار، رفتار سازمانی و منابع انسانی | گروه مشاوره |
| ۱۴ | مشاوره مدرسه | |
| ۱۵ | مشاوره، مشاوره توانبخشی | |
| ۳۴ | مشاوره، مشاوره خانواده | |
| ۱۰ | علوم قرآن و حدیث | گروه معارف اسلامی |
| ۷۴۰ | جمع | |



تعداد دانشجویان مقطع دکتری دانشکده علوم انسانی و اجتماعی به تفکیک گروه و رشته

| تعداد دانشجو | رشته | گروه آموزشی |
|--------------|------------------------------------------|-------------------|
| ۵ | علوم اقتصادی، توسعه اقتصادی | گروه علوم اقتصادی |
| ۱۱ | جامعه‌شناسی، جامعه‌شناسی فرهنگی | گروه جامعه‌شناسی |
| ۹ | روانشناسی | گروه روانشناسی |
| ۱۵ | آموزش عالی، برنامه‌ریزی توسعه آموزش عالی | گروه علوم تربیتی |
| ۲۱ | مدیریت آموزشی | |
| ۱۰ | فیزیولوژی ورزشی | گروه علوم ورزشی |
| ۱۶ | مدیریت ورزشی | |
| ۱۷ | مشاوره | گروه مشاوره |
| ۱۰۴ | جمع | |







دانشکده مهندسی

دانشکده مهندسی دانشگاه کردستان در سال ۱۳۷۳ فعالیت رسمی خود را تحت عنوان آموزشکده فنی و مهندسی با پذیرش دانشجو در مقطع کاردانی، در سه رشته الکترونیک، عمران و کامپیوتر، آغاز نمود. در سال ۱۳۸۰ این آموزشکده به دانشکده مهندسی تبدیل شد. تربیت نیروی متخصص در رشته‌های مختلف مهندسی، مورد نیاز صنعت و جامعه در سطح ملی و منطقه‌ای با تکیه بر توانایی‌های نیروی انسانی کارآمد و امکانات و تجهیزات دانشکده، در قالب گرایش‌های متنوع تحصیلی در سطوح کارشناسی، کارشناسی ارشد و دکتری از جمله اهداف اصلی دانشکده مهندسی دانشگاه کردستان می‌باشد. این دانشکده اکنون با ۸ گروه آموزشی و ۲۰۹۳ دانشجو در سه مقطع کارشناسی، کارشناسی ارشد و دکتری به عنوان دومین دانشکده پرجمعیت در حال فعالیت است.



تعداد دانشجویان مقطع کارشناسی دانشکده مهندسی به تفکیک گروه و رشته

| تعداد دانشجو | رشته | گروه آموزشی |
|--------------|------------------------|-------------------------------------|
| ۲۵۷ | مهندسی برق | گروه مهندسی برق الکترونیک و مخابرات |
| ۳۸ | مهندسی برق، الکترونیک | |
| ۳۵ | مهندسی برق، قدرت | گروه مهندسی برق قدرت و کنترل |
| ۳۷ | مهندسی برق، کنترل | |
| ۱۶۹ | مهندسی شیمی | گروه مهندسی شیمی |
| ۱۵۲ | مهندسی صنایع | گروه مهندسی صنایع |
| ۱۰۷ | مهندسی صنایع و سیستمها | |
| ۲۱۳ | مهندسی عمران | گروه مهندسی عمران |
| ۲۵۰ | مهندسی کامپیوتر | گروه مهندسی کامپیوتر |
| ۱۰۵ | مهندسی معدن | گروه مهندسی معدن |
| ۲۳۴ | مهندسی مکانیک | گروه مهندسی مکانیک |
| ۱۵۹۷ | جمع | |



تعداد دانشجویان مقطع کارشناسی ارشد دانشکده مهندسی به تفکیک گروه و رشته

| تعداد دانشجویان | رشته | گروه آموزشی |
|-----------------|-------------------------------------------------|-------------------------------------|
| ۴ | مهندسی برق، افزاره‌های میکرو و نانوالکترونیک | گروه مهندسی برق الکترونیک و مخابرات |
| ۳ | مهندسی برق، مدارهای مجتمع الکترونیک | |
| ۱۸ | مهندسی برق، مخابرات سیستم | |
| ۸ | مهندسی برق، الکترونیک قدرت و ماشین‌های الکتریکی | گروه مهندسی برق قدرت و کنترل |
| ۱۷ | مهندسی برق، سیستم‌های قدرت | |
| ۱۵ | مهندسی برق، کنترل | |
| ۱۱ | مهندسی شیمی، ترموسینتیک و کاتالیز | گروه مهندسی شیمی |
| ۲۸ | مهندسی شیمی، طراحی فرایند | |
| ۶ | مهندسی شیمی، فرآیندهای جداسازی | |
| ۲ | مهندسی صنایع، بهینه‌سازی سیستم‌ها | گروه مهندسی صنایع |
| ۲۷ | مهندسی صنایع، سیستم‌های تولید و خدمات | |
| ۲۰ | مهندسی صنایع، لجستیک و زنجیره تامین | |
| ۱۸ | مهندسی عمران، زلزله | گروه مهندسی عمران |
| ۲۳ | مهندسی عمران، سازه | |
| ۱۶ | مهندسی عمران، مهندسی و مدیریت منابع آب | |
| ۱۶ | مهندسی نقشه برداری، سنجش از دور | |
| ۴۵ | مهندسی کامپیوتر، نرم افزار | گروه مهندسی کامپیوتر |
| ۴۷ | مهندسی کامپیوتر، هوش مصنوعی و رباتیک | |
| ۱۲ | مهندسی و علم کامپیوتر، هوش مصنوعی | |
| ۱۰ | مهندسی معدن، اکتشاف مواد معدنی | گروه مهندسی معدن |
| ۵ | مهندسی معدن، مکانیک سنگ | |
| ۱۲ | مهندسی مکانیک، تبدیل انرژی | گروه مهندسی مکانیک |
| ۱۲ | مهندسی مکانیک، طراحی کاربردی | |
| ۳۷۵ | جمع | |



تعداد دانشجویان مقطع دکتری دانشکده مهندسی به تفکیک گروه و رشته

| تعداد دانشجو | رشته | گروه آموزشی |
|--------------|-----------------------------------|-------------------------------------|
| ۱۱ | مهندسی برق، الکترونیک | گروه مهندسی برق الکترونیک و مخابرات |
| ۱۴ | مهندسی برق، قدرت | گروه مهندسی برق قدرت و کنترل |
| ۱۰ | مهندسی برق، کنترل | |
| ۱۲ | مهندسی شیمی | گروه مهندسی شیمی |
| ۲ | مهندسی صنایع | گروه مهندسی صنایع |
| ۳۴ | مهندسی صنایع، بهینه‌سازی سیستم‌ها | |
| ۱۵ | مهندسی عمران، سازه | گروه مهندسی عمران |
| ۱۸ | مهندسی کامپیوتر | گروه مهندسی کامپیوتر |
| ۵ | مهندسی مکانیک، تبدیل انرژی | گروه مهندسی مکانیک |
| ۱۲۱ | جمع | |







سالنامه آماری دانشگاه کردستان ۱۴۰۴

دانشکده کشاورزی

دانشکده کشاورزی در آغاز تحت عنوان آموزشکده کشاورزی و با پذیرش دانشجو در رشته‌های مقطع کاردانی فعالیت می‌کرد. با توسعه تدریجی فعالیت‌ها و تشکیل گروه‌های آموزشی در سال ۱۳۷۵، این مجموعه به دانشکده ارتقا یافت و در نهایت در سال ۱۳۸۶، در راستای توسعه ساختار علمی دانشگاه، به صورت مستقل از دانشکده منابع طبیعی به فعالیت خود ادامه داد. دانشکده کشاورزی با بهره‌مندی از نیروی انسانی کارآمد، محیطی علمی، پویا و رو به رشد را برای فعالیت‌های آموزشی و پژوهشی فراهم کرده است. از جمله متعلقات و زیرساخت‌های میدانی مهم دانشکده کشاورزی می‌توان به مزارع آموزشی و تحقیقاتی آن اشاره کرد. دانشکده کشاورزی دانشگاه کردستان با تأکید بر آموزش کیفی، پژوهش‌های کاربردی، تعامل مؤثر با بخش‌های اجرایی و توجه به کشاورزی پایدار و امنیت غذایی، می‌تواند نقش مهمی در توسعه علمی، اقتصادی و اجتماعی منطقه و کشور ایفا کند. این دانشکده اکنون با ۱۰ گروه آموزشی و ۱۱۵۸ دانشجو در سه مقطع کارشناسی، کارشناسی ارشد و دکتری به فعالیت مشغول است.



تعداد دانشجویان مقطع کارشناسی دانشکده کشاورزی به تفکیک گروه و رشته

| تعداد دانشجو | رشته | گروه آموزشی |
|--------------|-------------------------------------|-----------------------------------|
| ۷۶ | مهندسی اقتصاد کشاورزی | گروه اقتصاد کشاورزی |
| ۲۴ | علوم آزمایشگاهی دامپزشکی | گروه مهندسی علوم دامی |
| ۷۵ | مهندسی علوم دامی | |
| ۷۳ | علوم و مهندسی آب | گروه علوم و مهندسی آب |
| ۷۵ | علوم و مهندسی باغبانی | گروه علوم و مهندسی باغبانی |
| ۷۷ | مهندسی فضای سبز | |
| ۸۷ | علوم و مهندسی خاک | گروه علوم و مهندسی خاک |
| ۷۳ | علوم و مهندسی صنایع غذایی | گروه علوم و مهندسی صنایع غذایی |
| ۷۱ | مهندسی گیاه پزشکی | گروه مهندسی گیاه پزشکی |
| ۷۱ | مهندسی ترویج و آموزش کشاورزی پایدار | گروه مهندسی ترویج و آموزش کشاورزی |
| ۶۷ | مهندسی تولید و ژنتیک گیاهی | گروه مهندسی تولید و ژنتیک گیاهی |
| ۶۲ | مهندسی ماشین های صنایع غذایی | گروه مهندسی بیوسیستم |
| ۶۳ | مهندسی مکانیک بیوسیستم | |
| ۸۹۴ | جمع | |



تعداد دانشجویان مقطع کارشناسی ارشد دانشکده کشاورزی به تفکیک گروه و رشته

| تعداد دانشجو | رشته | گروه آموزشی |
|--------------|------------------------------------------------------------------|-----------------------------------|
| ۴ | اقتصاد کشاورزی، اقتصاد تولید و مدیریت واحدهای کشاورزی | گروه اقتصاد کشاورزی |
| ۷ | اقتصاد کشاورزی، بازاریابی محصولات کشاورزی | |
| ۱ | اقتصاد کشاورزی، سیاست و توسعه کشاورزی | |
| ۶ | علوم دامی، تغذیه دام | گروه مهندسی علوم دامی |
| ۳ | علوم دامی، تغذیه طیور | |
| ۴ | علوم دامی، ژنتیک و اصلاح دام و طیور | |
| ۱ | علوم دامی، فیزیولوژی دام و طیور | |
| ۴ | علوم و مهندسی آب، آبیاری و زهکشی | گروه علوم و مهندسی آب |
| ۹ | علوم و مهندسی آب، منابع آب | |
| ۲ | علوم و مهندسی آب، هیدرو انفورماتیک | |
| ۱۳ | علوم و مهندسی باغبانی، تولید محصولات گلخانه ای | گروه علوم و مهندسی باغبانی |
| ۹ | علوم و مهندسی باغبانی، درختان میوه | |
| ۷ | علوم و مهندسی باغبانی، سبزی ها | |
| ۶ | علوم و مهندسی باغبانی، گیاهان دارویی | |
| ۴ | علوم و مهندسی باغبانی، گیاهان زینتی | گروه علوم و مهندسی خاک |
| ۵ | مدیریت حاصلخیزی و زیست فناوری خاک، بیولوژی و بیوتکنولوژی خاک | |
| ۷ | مدیریت منابع خاک، فیزیک و حفاظت خاک | |
| ۱۳ | علوم و مهندسی صنایع غذایی، فناوری مواد غذایی | گروه علوم و مهندسی صنایع غذایی |
| ۸ | بیماری شناسی گیاهی | گروه مهندسی گیاه پزشکی |
| ۱۶ | حشره شناسی کشاورزی | |
| ۱ | ترویج و آموزش کشاورزی پایدار، ترویج کشاورزی پایدار و منابع طبیعی | گروه مهندسی ترویج و آموزش کشاورزی |
| ۲ | ترویج و آموزش کشاورزی پایدار، آموزش کشاورزی پایدار و محیط زیست | |
| ۳ | ترویج و آموزش کشاورزی پایدار، نوآوری و کارآفرینی کشاورزی | |
| ۷ | ژنتیک و به نژادی گیاهی | گروه مهندسی تولید و ژنتیک گیاهی |
| ۵ | اگرواکولوژی | |
| ۲ | اگروتکنولوژی، علوم و تکنولوژی بذر | |
| ۲ | اگروتکنولوژی، علوم علف های هرز | |
| ۱ | اگروتکنولوژی، فیزیولوژی گیاهان زراعی | |
| ۸ | بیوتکنولوژی کشاورزی | گروه مهندسی بیوسیستم |
| ۳ | مهندسی مکانیک بیوسیستم، فناوری پس از برداشت | |
| ۵ | مهندسی مکانیک بیوسیستم، انرژی های تجدیدپذیر | |
| ۴ | مهندسی مکانیک بیوسیستم، طراحی و ساخت | |
| ۱۷۲ | جمع | |



تعداد دانشجویان مقطع دکتری دانشکده کشاورزی به تفکیک گروه و رشته

| تعداد دانشجویان | رشته | گروه آموزشی |
|-----------------|----------------------------------------------------------------------|---------------------------------|
| ۷ | اقتصاد کشاورزی، اقتصاد تولید و مدیریت واحدهای کشاورزی | گروه اقتصاد کشاورزی |
| ۳ | اقتصاد کشاورزی، بازاریابی محصولات کشاورزی | |
| ۱ | ژنتیک و اصلاح نژاد دام | گروه مهندسی علوم دامی |
| ۲ | علوم دامی، تغذیه دام | |
| ۳ | علوم دامی، تغذیه طیور | |
| ۵ | علوم دامی، ژنتیک و اصلاح دام و طیور | |
| ۶ | علوم دامی، فیزیولوژی دام و طیور | |
| ۲ | علوم و مهندسی آب، آبیاری و زهکشی | گروه علوم و مهندسی آب |
| ۷ | علوم و مهندسی باغبانی، اصلاح و بیوتکنولوژی گیاهان باغبانی | گروه علوم و مهندسی باغبانی |
| ۸ | علوم و مهندسی باغبانی، فیزیولوژی تولید و پس از برداشت گیاهان باغبانی | |
| ۱۰ | بیماری شناسی گیاهی | گروه مهندسی گیاه پزشکی |
| ۱ | حشره شناسی کشاورزی | |
| ۹ | آگروتکنولوژی، اکولوژی گیاهان زراعی | گروه مهندسی تولید و ژنتیک گیاهی |
| ۱۰ | آگروتکنولوژی، فیزیولوژی گیاهان زراعی | |
| ۱۵ | بیوتکنولوژی کشاورزی | |
| ۳ | مهندسی مکانیک بیوسیستم، فناوری پس از برداشت | گروه مهندسی بیوسیستم |
| ۹۲ | جمع | |





سالنامه آماری دانشگاه کردستان ۱۴۰۴

دانشکده منابع طبیعی

دانشکده منابع طبیعی دانشگاه کردستان در سال ۱۳۷۰ به صورت مشترک با دانشکده کشاورزی تأسیس شد. در سال ۱۳۸۶، این دانشکده از دانشکده کشاورزی تفکیک گردید و فعالیت‌های خود را به طور مستقل آغاز نمود. فعالیت‌های دانشکده بر آموزش و پژوهش در زمینه‌های حفاظت، احیا، مدیریت و بهره‌برداری پایدار از منابع طبیعی تجدیدپذیر، از جمله جنگل‌ها، مراتع، منابع آب و حوزه‌های آبخیز، خاک، اقلیم، محیط زیست، تنوع زیستی و شیلات متمرکز است. این دانشکده اکنون با ۶ گروه آموزشی و ۶۶۹ دانشجو در سه مقطع کارشناسی، کارشناسی ارشد و دکتری به فعالیت مشغول است.



تعداد دانشجویان مقطع کارشناسی دانشکده منابع طبیعی به تفکیک گروه و رشته

| تعداد دانشجو | رشته | گروه آموزشی |
|--------------|-------------------------|-----------------------|
| ۱۱۰ | جغرافیا | گروه آب و هواشناسی |
| ۱۰۵ | جغرافیا | گروه ژئومورفولوژی |
| ۶۱ | علوم و مهندسی جنگل | گروه جنگلداری |
| ۷۸ | علوم و مهندسی شیلات | گروه شیلات |
| ۹۰ | علوم و مهندسی محیط زیست | گروه محیط زیست |
| ۷۵ | مهندسی طبیعت | گروه مرتع و آبخیزداری |
| ۵۱۹ | | جمع |



تعداد دانشجویان مقطع کارشناسی ارشد دانشکده منابع طبیعی به تفکیک گروه و رشته

| گروه آموزشی | رشته | تعداد دانشجو |
|--------------------------|----------------------------------------------------|--------------|
| گروه آب و هواشناسی | آب و هوا شناسی گرایش آب و هواشناسی محیطی | ۳۶ |
| گروه ژئومورفولوژی | مخاطرات محیطی | ۱۲ |
| | ژئومورفولوژی ، ژئومورفولوژی و آمایش محیط | ۷ |
| گروه جنگلداری | علوم و مهندسی جنگل ، علوم زیستی جنگل | ۵ |
| | علوم و مهندسی جنگل، مدیریت جنگل | ۳ |
| گروه شیلات | علوم و مهندسی شیلات، بومشناسی آبزیان | ۱۰ |
| | علوم و مهندسی شیلات، تکثیر و پرورش آبزیان | ۹ |
| گروه محیط زیست | علوم و مهندسی محیط زیست، مدیریت و حفاظت تنوع زیستی | ۱۲ |
| | علوم و مهندسی محیط زیست ، آلودگی محیط زیست | ۱۷ |
| | علوم و مهندسی محیط زیست ، ارزیابی و آمایش سرزمین | ۱۱ |
| گروه مرتع و آبخیزداری | علوم و مهندسی آبخیز ، حفاظت آب و خاک | ۵ |
| | علوم و مهندسی آبخیز ، سیلاب و رودخانه | ۱ |
| | علوم و مهندسی مرتع ، اصلاح و احیای مرتع | ۴ |
| | علوم و مهندسی مرتع، مدیریت مرتع | ۴ |
| جمع | | ۱۳۶ |

تعداد دانشجویان مقطع دکتری دانشکده منابع طبیعی به تفکیک گروه و رشته

| گروه آموزشی | رشته | تعداد دانشجو |
|----------------|-------------------------------------------|--------------|
| گروه شیلات | علوم و مهندسی شیلات، تکثیر و پرورش آبزیان | ۵ |
| گروه محیط زیست | علوم و مهندسی محیط زیست | ۹ |
| جمع | | ۱۴ |



دانشکده هنر و معماری

دانشکده هنر و معماری دانشگاه کردستان تا سال ۱۳۸۹ بخشی از دانشکده مهندسی بود. تا آن زمان ابتدا گروه معماری و سپس گروه شهرسازی به عنوان دو گروه آموزش دانشکده مهندسی فعالیت می‌کردند. در سال ۱۳۸۹ دانشکده هنر و معماری از دانشکده مهندسی منفک شد و به عنوان یک دانشکده مستقل فعالیت خود را در سه مقطع کاردانی، کارشناسی و کارشناسی ارشد ادامه داد. این دانشکده اکنون با ۵ گروه آموزشی و ۷۰۲ دانشجو در سه مقطع کارشناسی، کارشناسی ارشد و دکتری به فعالیت مشغول است.



تعداد دانشجویان مقطع کارشناسی دانشکده هنر و معماری به تفکیک گروه و رشته

| تعداد دانشجو | رشته | گروه آموزشی |
|--------------|------------------------|---------------------|
| ۱۸۰ | مهندسی معماری | گروه مهندسی معماری |
| ۱۵۳ | مهندسی شهرسازی | گروه مهندسی شهرسازی |
| ۸۳ | نوازندگی موسیقی ایرانی | گروه موسیقی |
| ۹۸ | صنایع دستی | گروه صنایع دستی |
| ۵۷ | سینما | گروه سینما |
| ۵۷۱ | | جمع |

تعداد دانشجویان مقطع کارشناسی ارشد دانشکده هنر و معماری به تفکیک گروه و رشته

| تعداد دانشجو | رشته | گروه آموزشی |
|--------------|------------------|---------------------|
| ۳۹ | مهندسی معماری | گروه مهندسی معماری |
| ۱۸ | معماری و انرژی | |
| ۳۳ | برنامه‌ریزی شهری | گروه مهندسی شهرسازی |
| ۲۱ | طراحی شهری | |
| ۱۱۱ | | جمع |



تعداد دانشجویان مقطع دکتری دانشکده هنر و معماری به تفکیک گروه و رشته

| تعداد دانشجویان | رشته | گروه آموزشی |
|-----------------|----------------|---------------------|
| ۴ | مهندسی شهرسازی | گروه مهندسی شهرسازی |
| ۱۶ | شهرسازی | |
| ۲۰ | جمع | |





دانشکده زبان و ادبیات

دانشکده زبان و ادبیات یکی از دانشکده‌های فعال و مهم دانشگاه کردستان است که فعالیت خود را پس از تفکیک از دانشکده ادبیات و علوم انسانی از مهر ماه سال ۱۳۹۱ رسماً آغاز کرده است. این دانشکده در زمینه‌های مختلف زبان‌شناسی، ادبیات و آموزش زبان در حوزه‌های زبان و ادبیات فارسی، زبان و ادبیات کردی، زبان و ادبیات عربی و زبان و ادبیات انگلیسی فعالیت می‌کند و نقش مهمی در توسعه فرهنگی و ادبی منطقه دارد. اهمیت زبان در انتقال دانش، شناخت فرهنگ و تمدن‌های مختلف و نیز برقراری روابط سیاسی، فرهنگی، اقتصادی با سایر ملت‌ها بر کسی پوشیده نیست و این نشان دهنده نقش حائز اهمیت و پر رنگ این دانشکده در تحقق موارد بالا و نیز ارتباط هر چه بیشتر با جامعه است. دانشکده زبان و ادبیات هم‌اکنون شامل چهار گروه آموزشی است که در رشته‌های زبان و ادبیات کردی در مقطع کارشناسی، زبان و ادبیات عربی در مقاطع کارشناسی، کارشناسی ارشد و دکتری، زبان و ادبیات فارسی در مقاطع کارشناسی، کارشناسی ارشد و دکتری و زبان انگلیسی و زبان‌شناسی شامل سه گرایش زبان و ادبیات انگلیسی در سه مقطع کارشناسی، کارشناسی ارشد و دکتری، آموزش زبان انگلیسی در دو مقطع کارشناسی و کارشناسی ارشد و زبان‌شناسی در مقطع کارشناسی ارشد دانشجو می‌پذیرد. این دانشکده اکنون با ۴ گروه آموزشی و ۱۰۱۵ دانشجو در سه مقطع کارشناسی، کارشناسی ارشد و دکتری به فعالیت مشغول است.



تعداد دانشجویان مقطع کارشناسی دانشکده زبان و ادبیات به تفکیک گروه و رشته

| تعداد دانشجو | رشته | گروه آموزشی |
|--------------|-----------------------|----------------------------|
| ۱۴۵ | آموزش زبان انگلیسی | گروه زبان و ادبیات انگلیسی |
| ۱۶۱ | زبان و ادبیات انگلیسی | |
| ۱۱۲ | زبان و ادبیات کردی | گروه زبان و ادبیات کردی |
| ۱۰۸ | زبان و ادبیات عربی | گروه زبان و ادبیات عربی |
| ۱۳۷ | زبان و ادبیات فارسی | گروه زبان و ادبیات فارسی |
| ۶۶۳ | جمع | |

تعداد دانشجویان مقطع کارشناسی ارشد دانشکده زبان و ادبیات به تفکیک گروه و رشته

| تعداد دانشجو | رشته | گروه آموزشی |
|--------------|-----------------------|----------------------------|
| ۷۵ | آموزش زبان انگلیسی | گروه زبان و ادبیات انگلیسی |
| ۳۳ | زبان و ادبیات انگلیسی | |
| ۴۴ | زبان شناسی | |
| ۷ | زبان‌شناسی، محض | |
| ۲۰ | زبان و ادبیات عربی | گروه زبان و ادبیات عربی |
| ۵۲ | ادبیات عربی | |
| ۵۷ | زبان و ادبیات فارسی | گروه زبان و ادبیات فارسی |
| ۲۸۸ | جمع | |

تعداد دانشجویان مقطع دکتری دانشکده زبان و ادبیات به تفکیک گروه و رشته

| تعداد دانشجو | رشته | گروه آموزشی |
|--------------|-----------------------|----------------------------|
| ۲۳ | زبان و ادبیات انگلیسی | گروه زبان و ادبیات انگلیسی |
| ۲۰ | زبان و ادبیات عربی | گروه زبان و ادبیات عربی |
| ۲۱ | زبان و ادبیات فارسی | گروه زبان و ادبیات فارسی |
| ۶۴ | | جمع |





دانشکده مهندسی و علوم پایه بیجار

دانشکده مهندسی و علوم پایه بیجار دانشگاه کردستان از مهر ماه سال ۱۳۹۳ به عنوان یک دانشکده اقماری دانشگاه کردستان در شهرستان بیجار آغاز به کار نمود. این دانشکده در رشته های آمار و علوم کامپیوتر در مقطع کارشناسی و فیزیک در مقطع کارشناسی ارشد فعالیت خود را آغاز کرد. این دانشکده اکنون با ۴ گروه آموزشی و ۲۰۸ دانشجو در مقطع کارشناسی به فعالیت مشغول است.

تعداد دانشجویان مقطع کارشناسی دانشکده مهندسی و علوم پایه بیجار به تفکیک گروه و رشته

| تعداد دانشجو | رشته | گروه آموزشی |
|--------------|---------------|--------------------|
| ۴۴ | آمار | گروه آمار |
| ۷۲ | علوم کامپیوتر | گروه علوم کامپیوتر |
| ۸۳ | مهندسی عمران | گروه مهندسی عمران |
| ۹ | فرش | گروه فرش |
| ۲۰۸ | | جمع |



دانشکده صنعت و معدن قروه

دانشکده صنعت و معدن قروه در مرداد ماه ۱۴۰۱ در دو رشته مهندسی صنایع و مهندسی انرژی در مقطع کارشناسی مجوز پذیرش دانشجو اخذ کرد و در مهر ماه سال ۱۴۰۱ اولین ورودی دانشجویان در دو رشته مهندسی صنایع و مهندسی انرژی مشغول به تحصیل شدند. در حال حاضر دانشکده صنعت و معدن قروه در دو رشته مهندسی صنایع و مهندسی انرژی در مقطع کارشناسی دانشجو می پذیرد. امید است که دانشکده صنعت و معدن قروه بتواند در راستای رسالت های علمی و اجتماعی خود، گام مهمی در راستای توسعه شهرستان و استان کردستان بردارد. این دانشکده اکنون با ۲ گروه آموزشی و ۱۷۶ دانشجو در مقطع کارشناسی به فعالیت مشغول است.

تعداد دانشجویان مقطع کارشناسی دانشکده صنعت و معدن قروه به تفکیک گروه و رشته

| تعداد دانشجو | رشته | گروه آموزشی |
|--------------|-------------------------|-------------------|
| ۹۰ | مهندسی انرژی | گروه مهندسی انرژی |
| ۳۸ | مهندسی صنایع | گروه مهندسی صنایع |
| ۴۸ | مهندسی صنایع و سیستم ها | |
| ۱۷۶ | جمع | |



عملکرد مرکز آموزش‌های نوین و آزاد


| سال ۱۴۰۴ | سال ۱۴۰۳ | عنوان |
|-----------|-----------|------------------------------------------------------------------|
| ۳ کارگاه | ۱ کارگاه | آموزش به کارکنان سایر دستگاه‌ها |
| ۴ دوره | ۴ دوره | دوره‌های بسندگی زبان انگلیسی برای دانشجویان تحصیلات تکمیلی |
| ۴ دوره | ۴ دوره | دوره‌های ترمیک زبان انگلیسی برای دانشجویان |
| ۱۳ کارگاه | ۲۴ کارگاه | کارگاه پروپوزال نویسی و منبع نویسی برای دانشجویان تحصیلات تکمیلی |
| ۱ | ۰ | برگزاری آزمون ماک آیلتس |
| ۵۴۰ مورد | ۱۰۵۰ مورد | صدور گواهی شرکت در دوره‌ها |







حوزه پژوهشی



افتخارات دانشگاه

■ سر آمدان علمی دانشگاه کردستان

در آذر ماه سال ۱۴۰۴، آقای دکتر کیومرث کرمی، استاد گروه فیزیک دانشگاه کردستان، با توجه به کارنامه درخشان پژوهشی و انتشار آثار فاخر در سطح بین‌المللی، موفق شد عنوان «سرآمد علمی کشور» را کسب کند.

■ جایزه علامه طباطبایی

در سال ۱۴۰۴ آقایان دکتر حسن بیورانی استاد گروه برق و دکتر عبدالله سلیمی استاد گروه شیمی موفق به کسب جایزه «علامه طباطبایی» گردیدند.

■ پژوهشگر برتر جوان

در آذر ماه سال ۱۴۰۴، آقای دکتر جلیل فتحی، دانشیار گروه زبان و ادبیات انگلیسی دانشگاه کردستان، به عنوان «پژوهشگر برتر جوان» کشور

در اسفند ماه سال ۱۴۰۴، آقای دکتر هیمن گل‌پیرا، دانشیار گروه مهندسی برق دانشگاه کردستان، به عنوان «پژوهشگر برتر جوان» کشور

■ عضویت در فرهنگستان

آقای دکتر عبدالله سلیمی، استاد گروه شیمی دانشگاه کردستان، به عنوان عضو گروه علوم پایه فرهنگستان علوم

آقای دکتر حسن بیورانی، استاد گروه مهندسی برق دانشگاه کردستان، به عنوان عضو گروه مهندسی فرهنگستان علوم

آقای دکتر جمال ارکات، استاد گروه مهندسی صنایع دانشگاه کردستان، به عنوان عضو گروه مهندسی فرهنگستان علوم

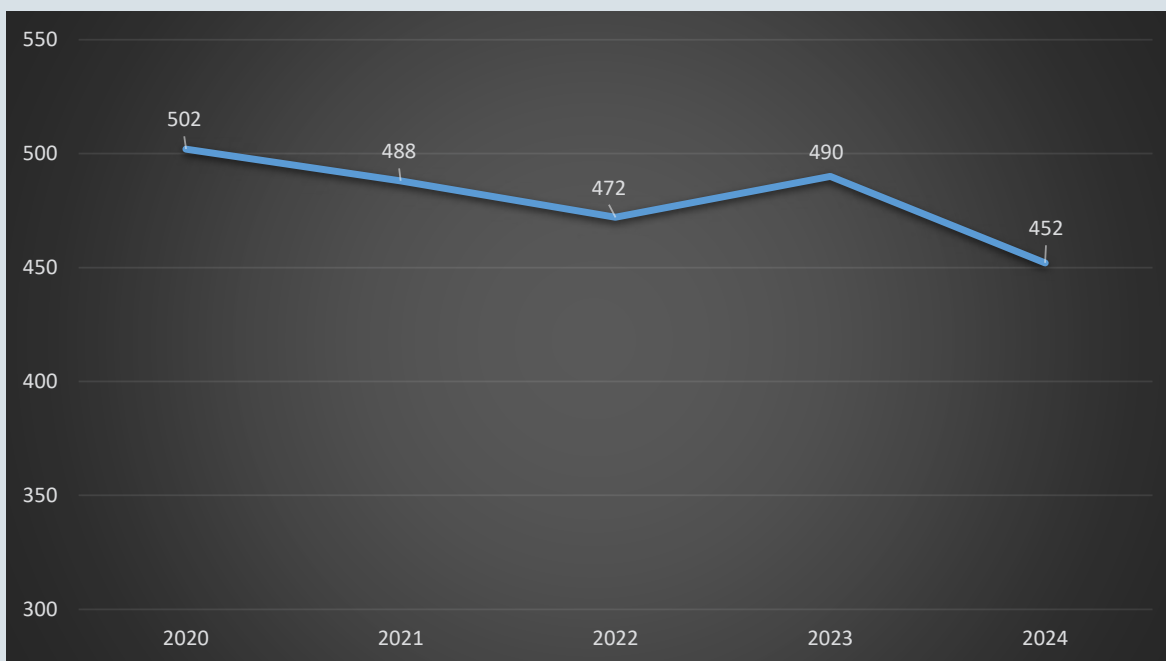
آقای دکتر تیمور مالمیر، استاد گروه زبان و ادبیات فارسی دانشگاه کردستان، به عنوان عضو گروه ادبیات انقلاب اسلامی فرهنگستان زبان و ادب فارسی

آقای دکتر بختیار سجادی، دانشیار گروه زبان و ادبیات انگلیسی و از بنیان‌گذاران رشته زبان و ادبیات کردی در دانشگاه کردستان، طی حکمی از سوی رئیس فرهنگستان زبان کردی، به عنوان عضو شورای علمی فرهنگستان زبان و ادبیات کردی (آکادمیای زبان کردی) انتخاب شد.



تعداد مقالات چاپ شده اعضای هیات علمی دانشگاه کردستان در مجلات خارجی معتبر (JCR، WOS و Scopus) به تفکیک دانشکده و سال

| جمع ۵ ساله | ۲۰۲۴ | ۲۰۲۳ | ۲۰۲۲ | ۲۰۲۱ | ۲۰۲۰ | |
|------------|------|------|------|------|------|--------------------------------|
| ۲۱۸ | ۴۷ | ۵۸ | ۴۴ | ۳۷ | ۳۲ | علوم انسانی و اجتماعی |
| ۷۷ | ۲۱ | ۱۸ | ۱۸ | ۸ | ۱۲ | زبان و ادبیات |
| ۶۶۶ | ۱۲۱ | ۱۳۶ | ۱۲۸ | ۱۳۹ | ۱۴۲ | علوم پایه |
| ۶۷۷ | ۱۳۴ | ۱۳۴ | ۱۳۳ | ۱۴۱ | ۱۳۵ | مهندسی |
| ۴۵۵ | ۷۸ | ۸۱ | ۱۰۶ | ۹۲ | ۹۸ | کشاورزی |
| ۲۴۴ | ۴۲ | ۴۷ | ۳۵ | ۵۳ | ۶۷ | منابع طبیعی |
| ۴۰ | ۵ | ۱۰ | ۵ | ۱۱ | ۹ | هنر و معماری |
| ۲۷ | ۴ | ۶ | ۳ | ۷ | ۷ | فنی و مهندسی و علوم پایه بیجار |
| ۰ | ۰ | ۰ | ۰ | ۰ | ۰ | صنعت و معدن قروه |
| ۲۴۰۴ | ۴۵۲ | ۴۹۰ | ۴۷۲ | ۴۸۸ | ۵۰۲ | جمع |



تعداد مقالات چاپ شده اعضای هیات علمی دانشگاه کردستان در مجلات خارجی معتبر (JCR، WOS و Scopus) به تفکیک سال





مجموع تعداد مقالات چاپ شده اعضای هیات علمی دانشگاه کردستان در مجلات خارجی معتبر (JCR، WOS و Scopus) طی ۵ سال به تفکیک دانشکده

تعداد مقالات چاپ شده اعضای هیات علمی دانشگاه کردستان در مجلات خارجی معتبر (JCR، WOS و Scopus) به تفکیک دانشکده در سال ۲۰۲۴

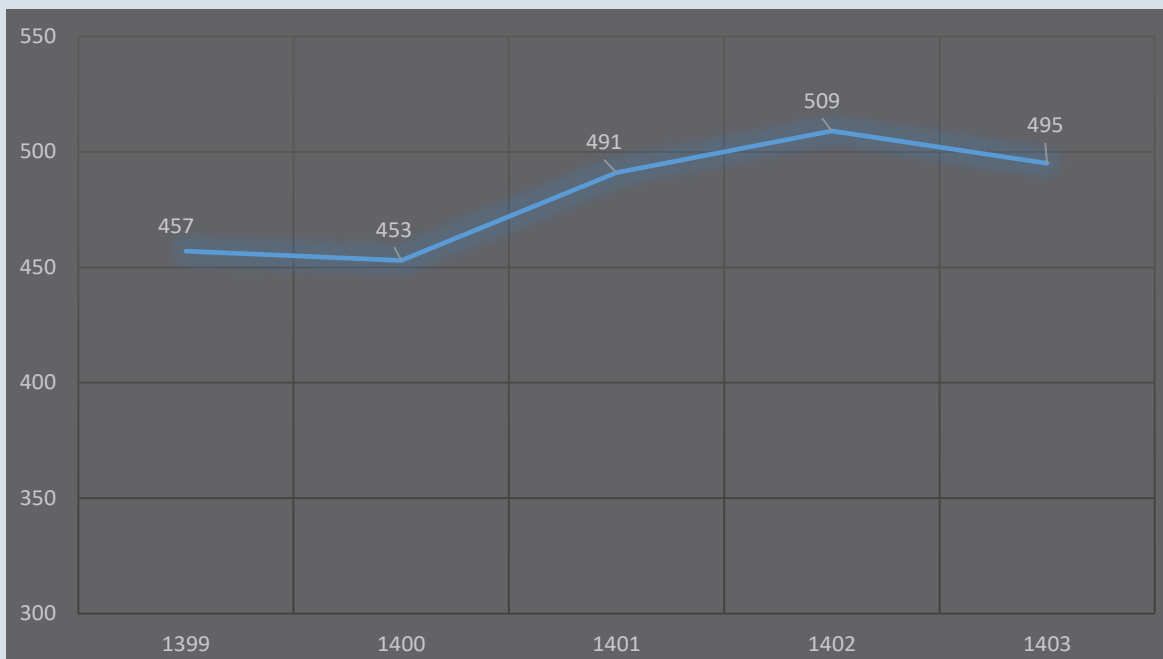
| دانشکده | تعداد مقالات | تعداد هیات علمی ۲۰۲۴ | سرانه مقاله به ازای هر هیات علمی |
|--------------------------------|--------------|----------------------|----------------------------------|
| مهندسی | ۱۳۴ | ۶۶ | ۲,۰۳ |
| علوم پایه | ۱۲۱ | ۶۰ | ۲,۰۲ |
| منابع طبیعی | ۴۲ | ۳۵ | ۱,۲۰ |
| کشاورزی | ۷۸ | ۶۸ | ۱,۱۵ |
| فنی و مهندسی و علوم پایه بیجار | ۴ | ۵ | ۰,۸۰ |
| زبان و ادبیات | ۲۱ | ۳۱ | ۰,۶۸ |
| علوم انسانی و اجتماعی | ۴۷ | ۸۲ | ۰,۵۷ |
| هنر و معماری | ۵ | ۱۹ | ۰,۲۶ |
| صنعت و معدن و قره بیجار | ۰ | ۱ | ۰,۰۰ |
| کل دانشگاه | ۴۵۲ | ۳۶۷ | ۱,۲۳ |



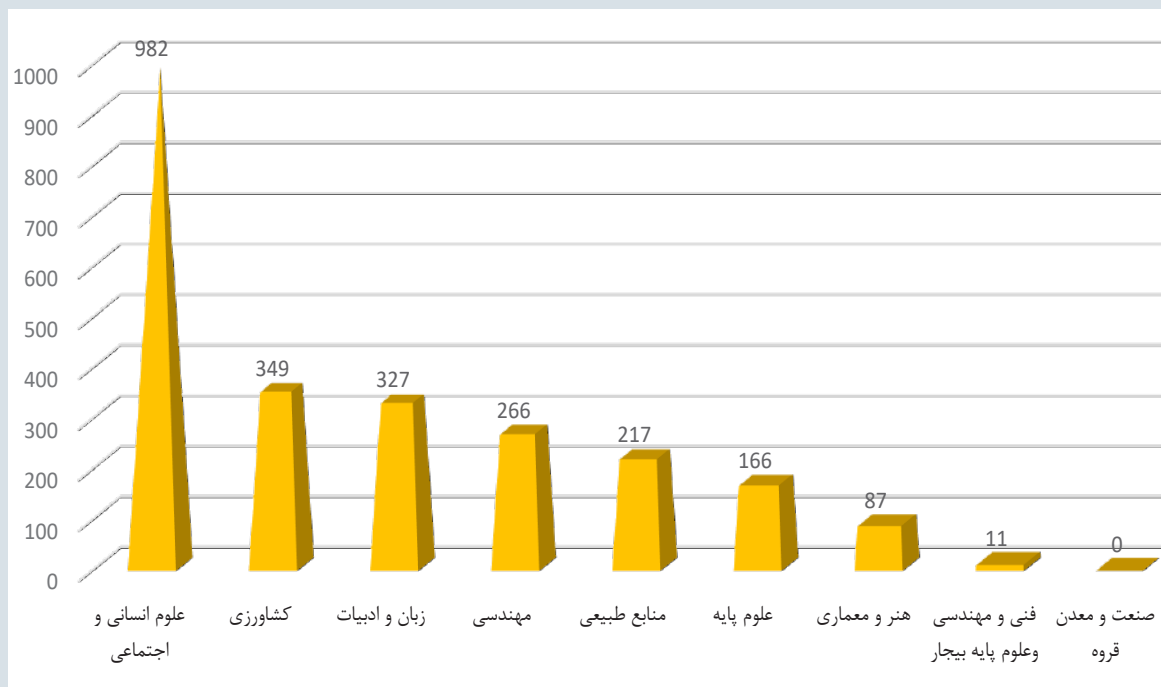
سرانه مقاله (Scopus و JCR، WOS) به ازای هر هیات علمی دانشگاه کردستان در سال ۲۰۲۴

تعداد مقالات چاپ شده اعضای هیات علمی دانشگاه کردستان در مجلات علمی-پژوهشی داخلی به تفکیک دانشکده

| جمع ۵ ساله | ۱۴۰۳ | ۱۴۰۲ | ۱۴۰۱ | ۱۴۰۰ | ۱۳۹۹ | |
|------------|------|------|------|------|------|--------------------------------|
| ۹۸۲ | ۲۲۳ | ۲۰۸ | ۲۰۴ | ۱۷۱ | ۱۷۶ | علوم انسانی و اجتماعی |
| ۳۲۷ | ۵۳ | ۷۲ | ۷۷ | ۶۳ | ۶۲ | زبان و ادبیات |
| ۱۶۶ | ۳۴ | ۲۸ | ۳۳ | ۳۶ | ۳۵ | علوم پایه |
| ۲۶۶ | ۵۲ | ۵۹ | ۴۸ | ۵۰ | ۵۷ | مهندسی |
| ۳۴۹ | ۶۶ | ۷۶ | ۷۱ | ۶۳ | ۷۳ | کشاورزی |
| ۲۱۷ | ۴۳ | ۴۰ | ۴۷ | ۴۶ | ۴۱ | منابع طبیعی |
| ۸۷ | ۲۰ | ۲۲ | ۹ | ۲۴ | ۱۲ | هنر و معماری |
| ۱۱ | ۴ | ۴ | ۲ | ۰ | ۱ | فنی و مهندسی و علوم پایه بیجار |
| ۰ | ۰ | ۰ | ۰ | ۰ | ۰ | صنعت و معدن قروه |
| ۲۴۰۵ | ۴۹۵ | ۵۰۹ | ۴۹۱ | ۴۵۳ | ۴۵۷ | جمع |



تعداد مقالات چاپ شده اعضای هیات علمی دانشگاه کردستان در مجلات علمی-پژوهشی داخلی به تفکیک سال

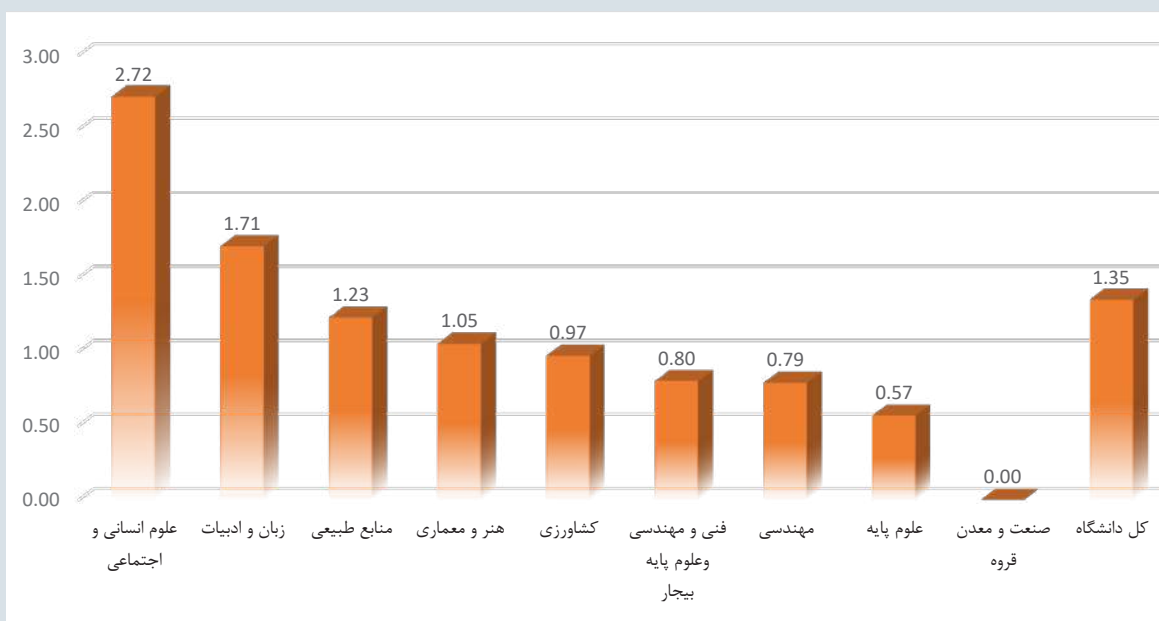


مجموع تعداد مقالات چاپ شده اعضای هیات علمی دانشگاه کردستان در مجلات علمی-پژوهشی داخلی طی ۵ سال به تفکیک دانشکده



تعداد مقالات چاپ شده اعضای هیات علمی دانشگاه کردستان در مجلات علمی-پژوهشی داخلی به تفکیک دانشکده در سال ۱۴۰۳

| دانشکده | تعداد مقالات | تعداد هیات علمی ۲۰۲۴ | سرانه مقاله به ازای هر هیات علمی |
|--------------------------------|--------------|----------------------|----------------------------------|
| علوم انسانی و اجتماعی | ۲۲۳ | ۸۲ | ۲,۰۳ |
| زبان و ادبیات | ۵۳ | ۳۱ | ۲,۰۲ |
| علوم پایه | ۳۴ | ۶۰ | ۱,۲۰ |
| مهندسی | ۵۲ | ۶۶ | ۱,۱۵ |
| کشاورزی | ۶۶ | ۶۸ | ۰,۸۰ |
| منابع طبیعی | ۴۳ | ۳۵ | ۰,۶۸ |
| هنر و معماری | ۲۰ | ۱۹ | ۰,۵۷ |
| فنی و مهندسی و علوم پایه بیجار | ۴ | ۵ | ۰,۲۶ |
| صنعت و معدن قروه | ۰ | ۱ | ۰,۰۰ |
| جمع | ۴۹۵ | ۳۶۷ | ۱,۲۳ |

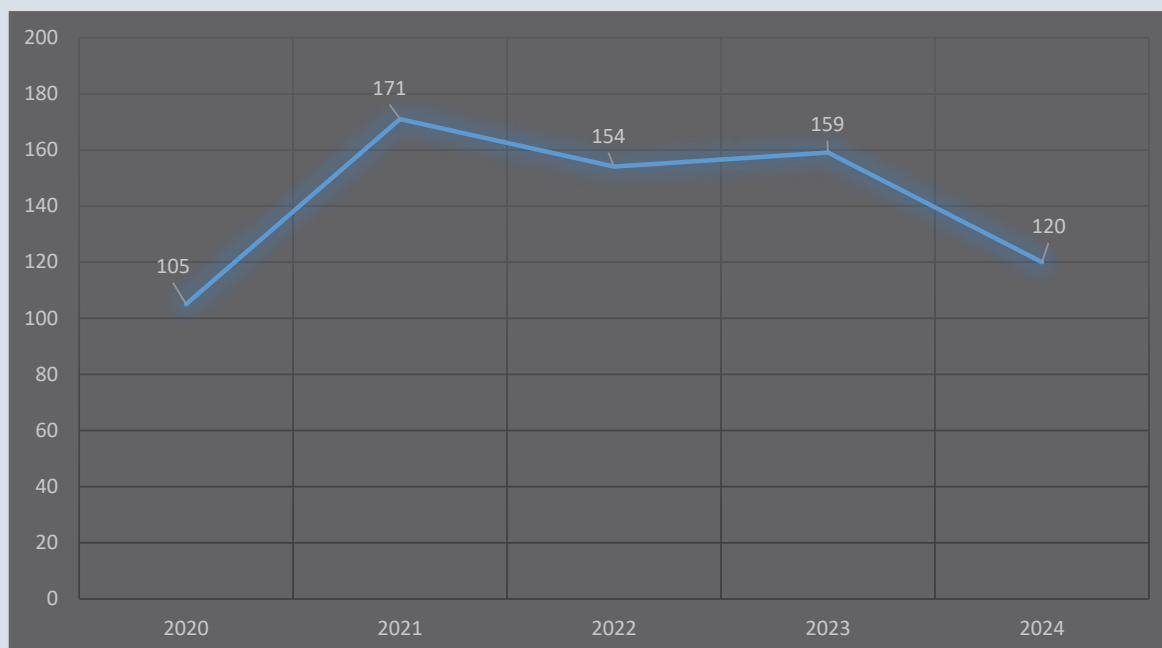


سرانه مقاله علمی-پژوهشی به ازای هر هیات علمی دانشگاه کردستان در سال ۱۴۰۳

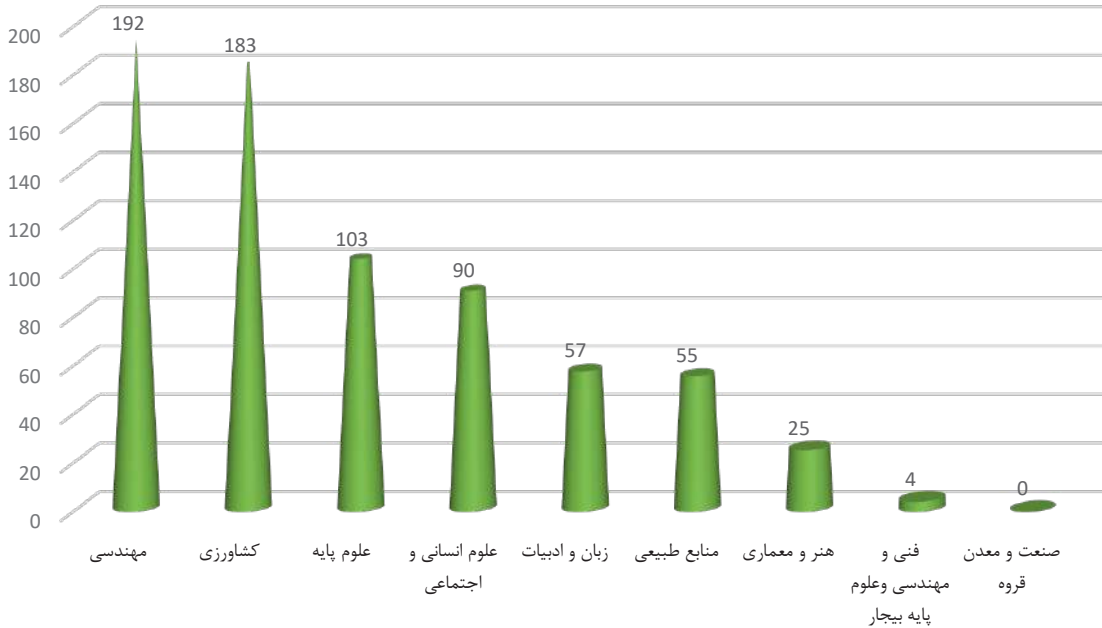


تعداد مقالات چاپ شده اعضای هیات علمی دانشگاه در همایش‌های بین‌المللی به تفکیک دانشکده

| جمع ۵ ساله | ۲۰۲۴ | ۲۰۲۳ | ۲۰۲۲ | ۲۰۲۱ | ۲۰۲۰ | |
|------------|------|------|------|------|------|--------------------------------|
| ۹۰ | ۹ | ۲۷ | ۱۹ | ۲۳ | ۱۲ | علوم انسانی و اجتماعی |
| ۵۷ | ۱۴ | ۱۲ | ۶ | ۳ | ۲۲ | زبان و ادبیات |
| ۱۰۳ | ۱۷ | ۹ | ۳۶ | ۲۲ | ۱۹ | علوم پایه |
| ۱۹۲ | ۳۹ | ۳۶ | ۲۶ | ۵۹ | ۳۲ | مهندسی |
| ۱۸۳ | ۲۹ | ۵۵ | ۴۶ | ۴۳ | ۱۰ | کشاورزی |
| ۵۵ | ۸ | ۱۲ | ۱۵ | ۱۵ | ۵ | منابع طبیعی |
| ۲۵ | ۴ | ۸ | ۶ | ۳ | ۴ | هنر و معماری |
| ۴ | ۰ | ۰ | ۰ | ۳ | ۱ | فنی و مهندسی و علوم پایه بیجار |
| ۰ | ۰ | ۰ | ۰ | ۰ | ۰ | صنعت و معدن قروه |
| ۷۰۹ | ۱۲۰ | ۱۵۹ | ۱۵۴ | ۱۷۱ | ۱۰۵ | جمع |



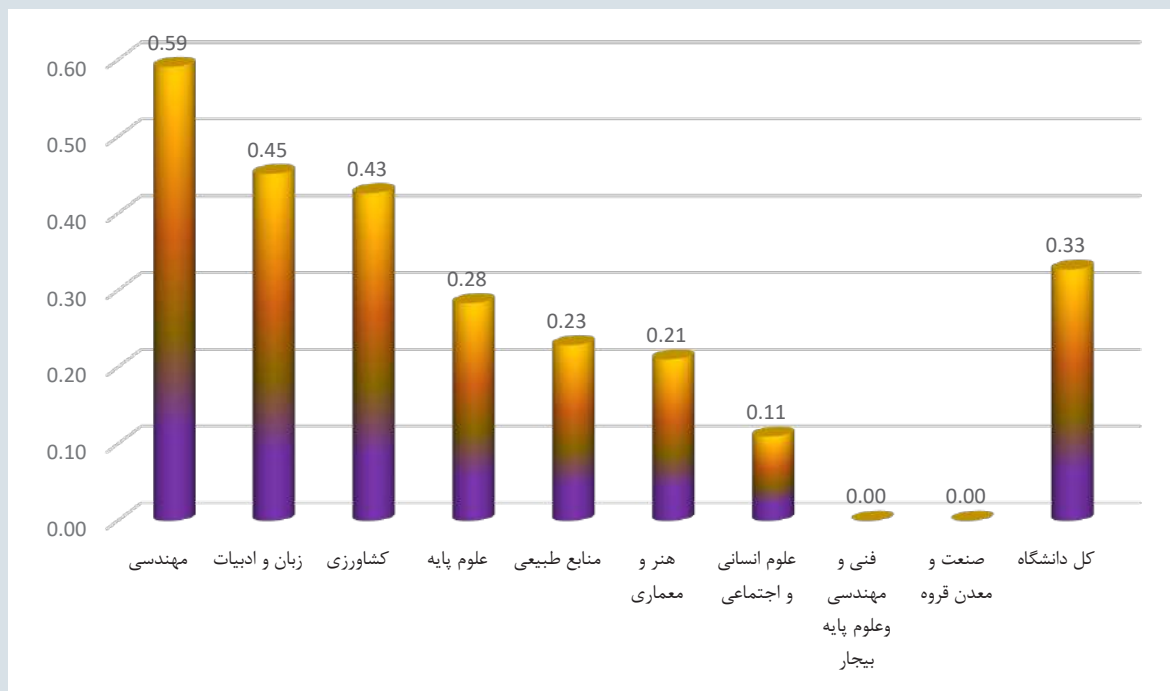
تعداد مقالات چاپ شده اعضای هیات علمی دانشگاه کردستان در همایش‌های بین‌المللی



تعداد مقالات چاپ شده اعضای هیات علمی دانشگاه کردستان در همایش‌های بین‌المللی طی ۵ سال به تفکیک دانشکده

تعداد مقالات چاپ شده اعضای هیات علمی دانشگاه کردستان در همایش‌های بین‌المللی به تفکیک دانشکده در سال ۲۰۲۴

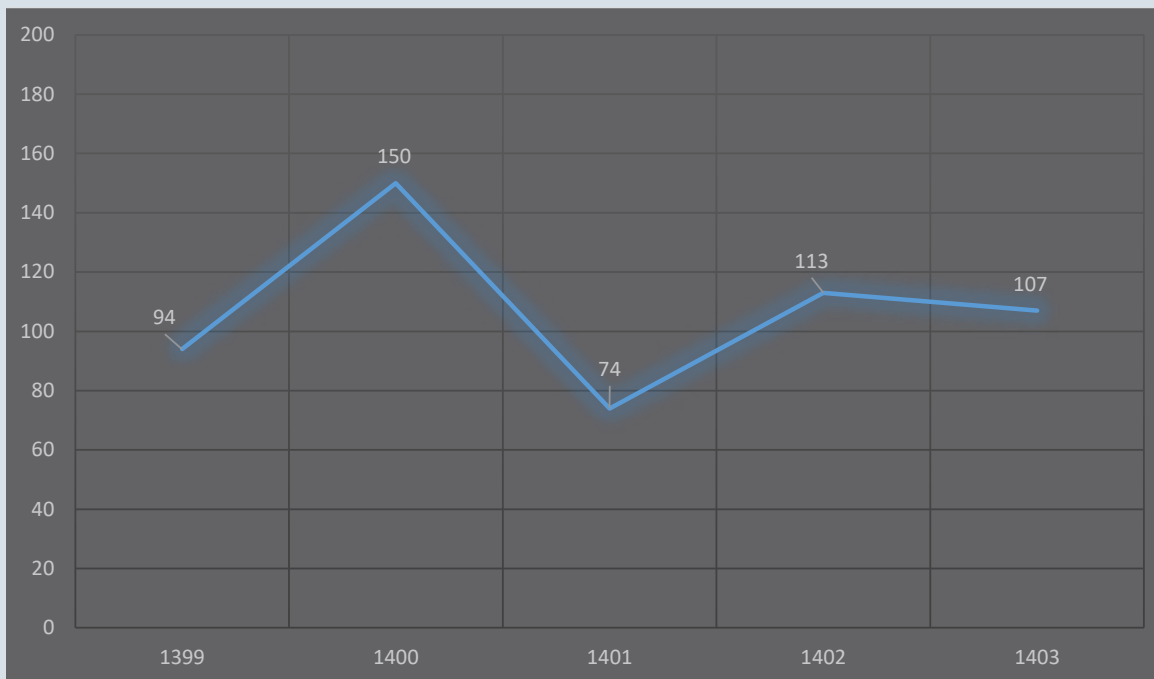
| دانشکده | تعداد مقالات | تعداد هیات علمی ۲۰۲۴ | سرانه مقاله به ازای هر هیات علمی |
|--------------------------------|--------------|----------------------|----------------------------------|
| مهندسی | ۳۹ | ۶۶ | ۰٫۵۹ |
| زبان و ادبیات | ۱۴ | ۳۱ | ۰٫۴۵ |
| کشاورزی | ۲۹ | ۶۸ | ۰٫۴۳ |
| علوم پایه | ۱۷ | ۶۰ | ۰٫۲۸ |
| منابع طبیعی | ۸ | ۳۵ | ۰٫۲۳ |
| هنر و معماری | ۴ | ۱۹ | ۰٫۲۱ |
| علوم انسانی و اجتماعی | ۹ | ۸۲ | ۰٫۱۱ |
| فنی و مهندسی و علوم پایه بیچار | ۰ | ۵ | ۰٫۰۰ |
| صنعت و معدن قره | ۰ | ۱ | ۰٫۰۰ |
| جمع | ۱۲۰ | ۳۶۷ | ۰٫۳۳ |



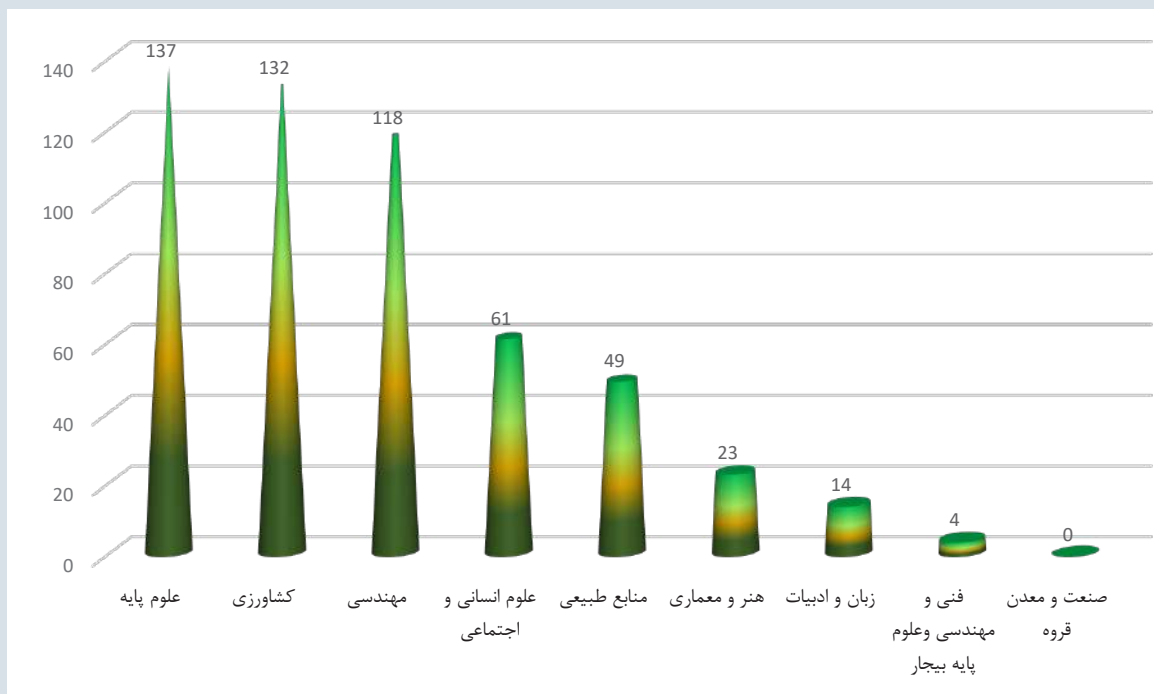
سرانه مقاله همایش‌های بین‌المللی به ازای هر هیات علمی دانشگاه کردستان در سال ۲۰۲۴

تعداد مقالات چاپ شده اعضای هیات علمی دانشگاه در همایش‌های داخلی به تفکیک دانشکده

| جمع ۵ ساله | ۱۴۰۳ | ۱۴۰۲ | ۱۴۰۱ | ۱۴۰۰ | ۱۳۹۹ | |
|------------|------|------|------|------|------|--------------------------------|
| ۶۱ | ۵ | ۱۵ | ۷ | ۲۵ | ۹ | علوم انسانی و اجتماعی |
| ۱۴ | ۱ | ۱ | ۵ | ۵ | ۲ | زبان و ادبیات |
| ۱۳۷ | ۳۳ | ۵۱ | ۱۷ | ۲۳ | ۱۳ | علوم پایه |
| ۱۱۸ | ۲۶ | ۹ | ۲۱ | ۳۴ | ۲۸ | مهندسی |
| ۱۳۲ | ۲۷ | ۲۱ | ۱۴ | ۴۸ | ۲۲ | کشاورزی |
| ۴۹ | ۹ | ۱۰ | ۶ | ۱۰ | ۱۴ | منابع طبیعی |
| ۲۳ | ۵ | ۴ | ۴ | ۵ | ۵ | هنر و معماری |
| ۴ | ۱ | ۲ | ۰ | ۰ | ۱ | فنی و مهندسی و علوم پایه بیچار |
| ۰ | ۰ | ۰ | ۰ | ۰ | ۰ | صنعت و معدن قرره |
| ۵۳۸ | ۱۰۷ | ۱۱۳ | ۷۴ | ۱۵۰ | ۹۴ | جمع |



تعداد مقالات چاپ شده اعضای هیات علمی دانشگاه کردستان در همایش‌های داخلی



تعداد مقالات چاپ شده اعضای هیات علمی دانشگاه کردستان در همایش‌های داخلی طی ۵ سال به تفکیک دانشکده



تعداد مقالات چاپ شده اعضای هیات علمی دانشگاه کردستان در همایش‌های داخلی به تفکیک دانشکده در سال ۱۴۰۳

| دانشکده | تعداد مقالات | تعداد هیات علمی ۱۴۰۳ | سرانه مقاله به ازای هر هیات علمی |
|--------------------------------|--------------|----------------------|----------------------------------|
| علوم پایه | ۳۳ | ۶۰ | ۰,۵۵ |
| کشاورزی | ۲۷ | ۶۸ | ۰,۴۰ |
| مهندسی | ۲۶ | ۶۶ | ۰,۳۹ |
| هنر و معماری | ۵ | ۱۹ | ۰,۲۶ |
| منابع طبیعی | ۹ | ۳۵ | ۰,۲۶ |
| فنی و مهندسی و علوم پایه بیجار | ۱ | ۵ | ۰,۲۰ |
| علوم انسانی و اجتماعی | ۵ | ۸۲ | ۰,۰۶ |
| زبان و ادبیات | ۱ | ۳۱ | ۰,۰۳ |
| صنعت و معدن قروه | ۰ | ۱ | ۰,۰۰ |
| جمع | ۱۰۷ | ۳۶۷ | ۰,۲۹ |



سرانه مقاله همایش‌های داخلی به ازای هر هیات علمی دانشگاه کردستان در سال ۱۴۰۳



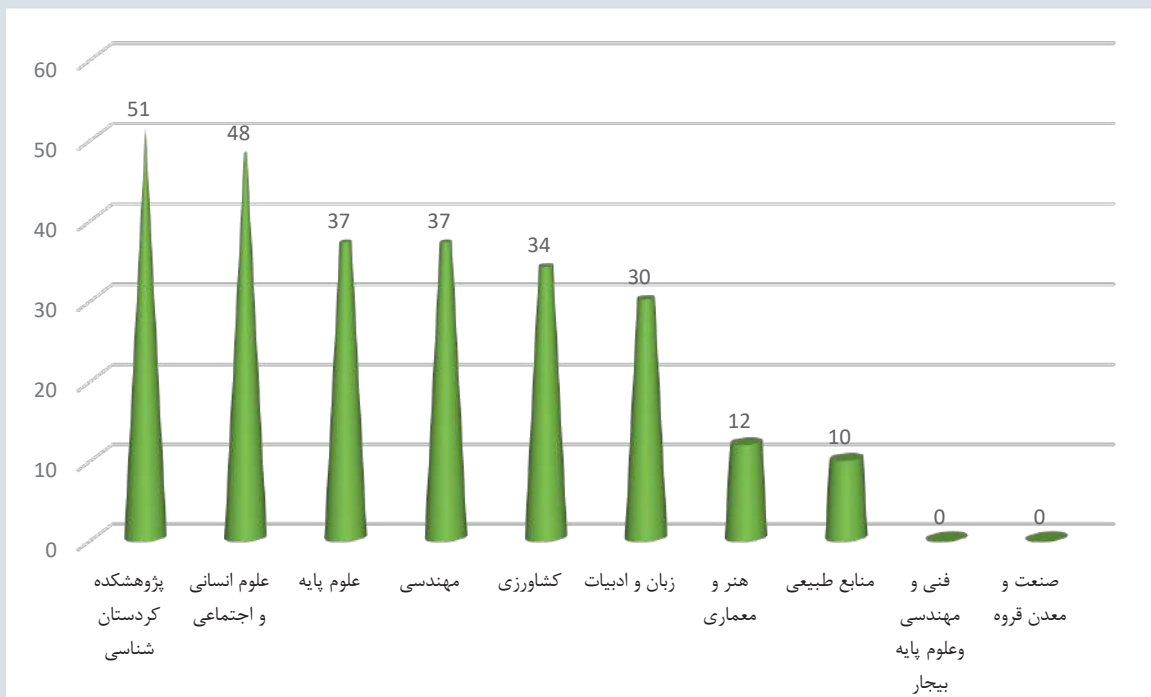
تعداد مقالات چاپ شده اعضای هیات علمی دانشگاه کردستان به تفکیک دانشکده و نوع مقاله در سال ۱۴۰۳





تعداد کتاب‌های منتشر شده توسط انتشارات دانشگاه کردستان به تفکیک دانشکده و پژوهشکده

| تعداد | دانشکده و پژوهشکده |
|-------|--------------------------------|
| ۴۸ | علوم انسانی و اجتماعی |
| ۳۰ | زبان و ادبیات |
| ۳۷ | علوم پایه |
| ۳۷ | مهندسی |
| ۳۴ | کشاورزی |
| ۱۰ | منابع طبیعی |
| ۱۲ | هنر و معماری |
| ۰ | فنی و مهندسی و علوم پایه بیچار |
| ۰ | صنعت و معدن قروه |
| ۵۱ | پژوهشکده کردستان شناسی |
| ۲۵۹ | جمع |



تعداد کتب منتشر شده توسط انتشارات دانشگاه کردستان به تفکیک دانشکده و پژوهشکده

تعداد کتاب و فصل کتاب‌های تالیف، تصنیف، تدوین و گردآوری شده توسط اعضای هیات علمی به تفکیک دانشکده

| جمع ۵ ساله | ۱۴۰۳ | ۱۴۰۲ | ۱۴۰۱ | ۱۴۰۰ | ۱۳۹۹ | |
|------------|------|------|------|------|------|--------------------------------|
| ۴۱ | ۱۱ | ۹ | ۸ | ۴ | ۹ | علوم انسانی و اجتماعی |
| ۱۷ | ۶ | ۰ | ۴ | ۴ | ۳ | زبان و ادبیات |
| ۹ | ۴ | ۳ | ۱ | ۱ | ۰ | علوم پایه |
| ۳۲ | ۴ | ۸ | ۷ | ۸ | ۵ | مهندسی |
| ۱۸ | ۳ | ۶ | ۵ | ۳ | ۱ | کشاورزی |
| ۱۵ | ۳ | ۲ | ۴ | ۲ | ۴ | منابع طبیعی |
| ۱۴ | ۲ | ۱ | ۲ | ۶ | ۳ | هنر و معماری |
| ۳ | ۳ | ۰ | ۰ | ۰ | ۰ | فنی و مهندسی و علوم پایه بیجار |
| ۰ | ۰ | ۰ | ۰ | ۰ | ۰ | صنعت و معدن قروه |
| ۱۴۹ | ۳۶ | ۲۹ | ۳۱ | ۲۸ | ۲۵ | جمع |





تعداد کتاب و فصل کتاب‌های ترجمه شده توسط اعضای هیات علمی به تفکیک دانشکده

| جمع ۵ ساله | ۱۴۰۳ | ۱۴۰۲ | ۱۴۰۱ | ۱۴۰۰ | ۱۳۹۹ | |
|------------|------|------|------|------|------|--------------------------------|
| ۴۳ | ۵ | ۸ | ۹ | ۹ | ۱۲ | علوم انسانی و اجتماعی |
| ۳ | ۰ | ۰ | ۱ | ۰ | ۲ | زبان و ادبیات |
| ۵ | ۰ | ۱ | ۰ | ۱ | ۳ | علوم پایه |
| ۱۳ | ۰ | ۱ | ۶ | ۵ | ۱ | مهندسی |
| ۶ | ۱ | ۴ | ۰ | ۱ | ۰ | کشاورزی |
| ۴ | ۰ | ۱ | ۱ | ۱ | ۱ | منابع طبیعی |
| ۱ | ۰ | ۱ | ۰ | ۰ | ۰ | هنر و معماری |
| ۱ | ۰ | ۱ | ۰ | ۰ | ۰ | فنی و مهندسی و علوم پایه بیجار |
| ۰ | ۰ | ۰ | ۰ | ۰ | ۰ | صنعت و معدن قروه |
| ۷۶ | ۶ | ۱۷ | ۱۷ | ۱۷ | ۱۹ | جمع |

تعداد طرح‌های پژوهشی برون‌دانشگاهی به تفکیک دانشکده

| جمع ۵ ساله | ۱۴۰۳ | ۱۴۰۲ | ۱۴۰۱ | ۱۴۰۰ | ۱۳۹۹ | |
|------------|------|------|------|------|------|--------------------------------|
| ۶۰ | ۱۰ | ۱۰ | ۱۲ | ۱۳ | ۱۵ | علوم انسانی و اجتماعی |
| ۶ | ۰ | ۰ | ۰ | ۵ | ۱ | زبان و ادبیات |
| ۱۵ | ۲ | ۲ | ۷ | ۲ | ۲ | علوم پایه |
| ۴۴ | ۵ | ۱۱ | ۱۴ | ۵ | ۹ | مهندسی |
| ۴۵ | ۶ | ۹ | ۱۵ | ۸ | ۷ | کشاورزی |
| ۲۸ | ۵ | ۶ | ۴ | ۷ | ۶ | منابع طبیعی |
| ۱۷ | ۴ | ۰ | ۱ | ۶ | ۶ | هنر و معماری |
| ۰ | ۰ | ۰ | ۰ | ۰ | ۰ | فنی و مهندسی و علوم پایه بیجار |
| ۰ | ۰ | ۰ | ۰ | ۰ | ۰ | صنعت و معدن قروه |
| ۲۱۵ | ۳۲ | ۳۸ | ۵۳ | ۴۶ | ۴۶ | جمع |

تعداد طرح های پژوهشی درون دانشگاهی به تفکیک دانشکده

| جمع ۵ ساله | ۱۴۰۳ | ۱۴۰۲ | ۱۴۰۱ | ۱۴۰۰ | ۱۳۹۹ | |
|---------------|------|------|------|------|------|--------------------------------|
| ۱۰ | ۲ | ۳ | ۲ | ۱ | ۲ | علوم انسانی و اجتماعی |
| ۵ | ۰ | ۰ | ۰ | ۳ | ۲ | زبان و ادبیات |
| ۱۱ | ۱ | ۱ | ۳ | ۳ | ۳ | علوم پایه |
| ۱۲ | ۰ | ۳ | ۳ | ۲ | ۴ | مهندسی |
| ۱۵ | ۰ | ۳ | ۱ | ۳ | ۸ | کشاورزی |
| ۵ | ۱ | ۱ | ۱ | ۰ | ۲ | منابع طبیعی |
| ۱ | ۰ | ۰ | ۰ | ۰ | ۱ | هنر و معماری |
| ۰ | ۰ | ۰ | ۰ | ۰ | ۰ | فنی و مهندسی و علوم پایه بیجار |
| ۰ | ۰ | ۰ | ۰ | ۰ | ۰ | صنعت و معدن قروه |
| ۵۹ | ۴ | ۱۱ | ۱۰ | ۱۲ | ۲۲ | جمع |

اطلاعات فرصت های مطالعاتی اعضای هیات علمی به تفکیک دانشکده

| جمع ۵ ساله | ۱۴۰۳ | ۱۴۰۲ | ۱۴۰۱ | ۱۴۰۰ | ۱۳۹۹ | |
|---------------|------|------|------|------|------|--------------------------------|
| ۵ | ۰ | ۲ | ۳ | ۰ | ۰ | علوم انسانی و اجتماعی |
| ۲ | ۰ | ۰ | ۲ | ۰ | ۰ | زبان و ادبیات |
| ۲ | ۱ | ۰ | ۰ | ۱ | ۰ | علوم پایه |
| ۵ | ۲ | ۱ | ۱ | ۱ | ۰ | مهندسی |
| ۳ | ۱ | ۰ | ۱ | ۱ | ۰ | کشاورزی |
| ۱ | ۰ | ۱ | ۰ | ۰ | ۰ | منابع طبیعی |
| ۱ | ۰ | ۰ | ۰ | ۰ | ۱ | هنر و معماری |
| ۰ | ۰ | ۰ | ۰ | ۰ | ۰ | فنی و مهندسی و علوم پایه بیجار |
| ۰ | ۰ | ۰ | ۰ | ۰ | ۰ | صنعت و معدن قروه |
| ۱۹ | ۴ | ۴ | ۷ | ۳ | ۱ | جمع |



پژوهشکده کردستان شناسی

پژوهشکده کردستان شناسی با هدف شناخت و بازنمودن ناگفته‌های فرهنگی کردستان به مثابه یکی از حوزه‌های اثرگذار ایران و انجام پژوهش‌های اصیل تطبیقی در حوزه زبان و ادبیات فولکلوریک و مکتوب کردی و سایر زبانها از سال ۱۳۷۹ با موافقت اصولی معاونت پژوهشی وزارت علوم، تحقیقات و فناوری با گروه پژوهشی «زبان شناسی و ادبیات کردی» تاسیس و در راستای توسعه فعالیت‌ها و طرح و تبیین مباحث نظری و پژوهشی اصیل در حوزه فرهنگ‌های بومی و اصیل ایرانی و مطالعه و پژوهش در حوزه بررسی‌های راهبردی در ابعاد اقتصادی، اجتماعی، مدیریتی و اجرایی مناطق کردنشین با ایجاد دو گروه پژوهشی «مطالعات تاریخ و فرهنگ کردستان» و «مطالعات راهبردی و توسعه کردستان» و با موافقت شورای گسترش آموزش عالی از اردیبهشت ماه سال ۱۳۹۵ به پژوهشکده کردستان شناسی تغییر نام داد.

همایش ها و رخدادهای پژوهشکده کردستان شناسی

- ۱- تاسیس و برگزاری نخستین جایزه بین‌المللی کتاب کردی (قلم هه‌ژار)
- ۲- نخستین همایش ملی مطالعات محیطی دریاچه زریبار
- ۳- نخستین همایش ملی مطالعات گروس
- ۴- نخستین همایش ملی داستان کوتاه کردی
- ۵- اخذ موافقت اصولی شورای عالی انقلاب فرهنگی برای تاسیس بنیاد زبان کردی

مراکز پژوهشی دانشگاه کردستان عبارتند از:

- ۱- مرکز پژوهش و توسعه جنگلداری زاگرس شمالی
- ۲- مرکز پژوهشی به‌نژادی و به‌زراعی توت‌فرنگی
- ۳- مرکز پژوهشی اصلاح و توسعه گیاهان دارویی
- ۴- مرکز پژوهشی ریزش‌بکه و شبکه‌های هوشمند
- ۵- مرکز پژوهشی ساخت و کاربرد نانو مواد
- ۶- مرکز پژوهشی علوم و مهندسی آب
- ۷- قطب علمی بازآفرینی و بهسازی شهری





فهرست مجلات دانشگاه کردستان در سال ۱۴۰۳


| گروه علمی | عنوان نشریه | درجه علمی | مدیر مسئول |
|------------------------------|-----------------------------------------------------|-----------|-----------------------|
| کشاورزی و منابع طبیعی-مهندسی | Biological Data | | صادق سلیمانی |
| علوم انسانی | Critical Literary Studies | علمی ب | جلال سخنور |
| علوم انسانی | Journal of Industrial Marketing | | اصغر مشبکی |
| کشاورزی | Physiology and Biotechnology of Horticultural crops | | بهروز سرابی |
| علوم انسانی | Research in Foreign Language Teaching | | جلیل فتحی |
| علوم انسانی | School Administration | علمی ب | ناصر شیربگی |
| علوم انسانی | آموزه‌های حقوقی و قضایی | | افشین عبداللهی |
| علوم انسانی | پژوهش در تغذیه ورزشی | علمی ب | محمد رحمان رحیمی |
| کشاورزی و منابع طبیعی | پژوهش های محیطی در قلمروهای کوهستانی | | داود جمینی |
| کشاورزی و منابع طبیعی | پژوهش های نوین آبریزان ایران | | سید علی جوهری |
| علوم انسانی | پژوهشنامه ادبیات کردی | علمی ب | نجم الدین جباری |
| علوم انسانی | پژوهش‌های زبان‌شناسی: نظریه و کاربرد | علمی ب | مسعود دهقان |
| علوم انسانی | تحقیقات تجربی اقتصاد | | پروین علی مرادی افشار |
| علوم انسانی | تحلیل گفتمان ادبی | | هیوا حسن پور |
| علوم انسانی | تدریس پژوهی | علمی ب | جمال سلیمی |
| کشاورزی و منابع طبیعی | تولید و ژنتیک گیاهی | علمی ب | شیوا خالص رو |
| علوم انسانی | جامعه‌شناسی فرهنگ و هنر | علمی ب | جمال محمدی |
| علوم انسانی | خواندن، یادگیری مستمر و رفتار علمی | | سید مهدی حسینی |
| علوم انسانی | راهبردهای سازمانی و کسب و کار | | پرویز کفچه |
| علوم انسانی | زیست سیاست و توسعه | | حسین دانش مهر |
| علوم انسانی | سیاست ها و تحقیقات اقتصادی | علمی ب | بختیار جواهری |
| کشاورزی و منابع طبیعی | علوم و مهندسی طبیعت | | شیرکو ابراهیمی محمدی |
| هنر و معماری | مطالعات شهری | علمی الف | هوشمند علیزاده |
| علوم انسانی | مدیریت دانشگاهی | علمی ب | سیدجمال بارخدا |
| علوم انسانی | مشاوره و روان درمانی خانواده | علمی ج | ناصر یوسفی |
| علوم انسانی | مطالعات ادب اسلامی | علمی ب | محسن پیشوایی علوی |
| علوم انسانی | مطالعات بازاریابی ورزشی | علمی ب | سردار محمدی |
| علوم انسانی | مطالعات تطبیقی فقه و اصول مذاهب | علمی ب | سهیلا رستمی |
| علوم انسانی | مطالعات رفتار مصرف‌کننده | علمی ب | رضا شافعی |
| علوم انسانی | مطالعات مدیریت و بهره‌وری | | فرهاد وفاپی |
| علوم انسانی | مشاوره توانبخشی | | محمد رستمی |

آمار منابع موجود و میزان خدمات سرویس دهی منابع در کتابخانه مرکزی و مرکز اسناد دانشگاه در سال ۱۴۰۳

| تعداد | موضوع |
|-------------|----------------------------------------------|
| ۱۳۸۸۳۵ نسخه | منابع موجود فارسی-کردی - عربی |
| ۲۸۹۶۰ نسخه | منابع موجود انگلیسی |
| ۸۶۳۶ نسخه | پایان نامه |
| ۳۰۰ نسخه | طرح پژوهشی |
| ۴ پایگاه | پایگاه دانلود مقالات فارسی |
| ۴۶ پایگاه | پایگاه دانلود مقالات انگلیسی |
| ۶ مجموعه | مجموعه‌های نفیس شخصی (مرکز اسناد) |
| ۴۰۰ نسخه | منابع چاپ‌سنگی و سربی (مرکز اسناد) |
| ۸ نسخه | منابع نسخ خطی (مرکز اسناد) |
| ۱۰۰۰ عنوان | منابع دیجیتالی (مرکز اسناد) |
| ۸۸ عنوان | نشریات و مجلات نفیس (مرکز اسناد) |
| ۵۳ عنوان | روزنامه‌های قدیمی (مرکز اسناد) |
| ۵۰ عنوان | تابلو عکس‌های نفیس (مرکز اسناد) |
| ۲۰۰ نسخه | منابع پشتوانه انتشاراتی دانشگاه (مرکز اسناد) |
| ۴۰۰ نسخه | کتب نفیس (مرکز اسناد) |
| ۸۲ نسخه | سایر منابع (مرکز اسناد) |
| ۲۲۴۹۳ نسخه | امانت منابع فارسی - عربی - کردی - انگلیسی |
| ۲۲۳۶۴ نسخه | بازگشت منابع فارسی - عربی - کردی - انگلیسی |
| ۱۸۹۷۰ نسخه | تمدید منابع فارسی - عربی - کردی - انگلیسی |

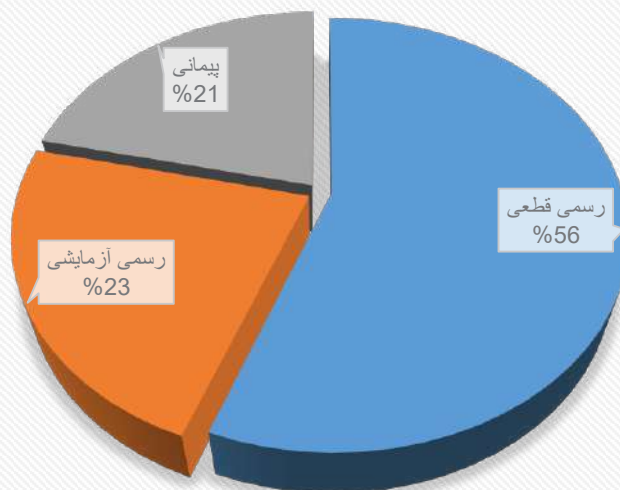


حوزه اداری و مالی

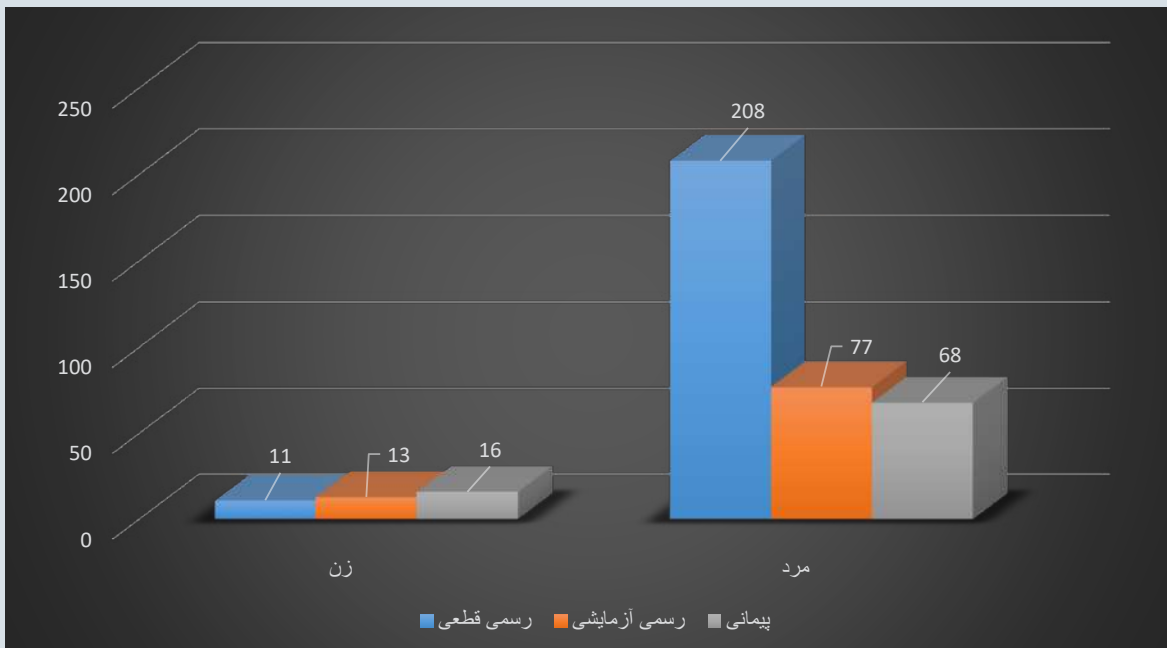


جدول اعضای هیات علمی دانشگاه کردستان به تفکیک جنسیت، نوع استخدام و مرتبه علمی

| سال | استاد | | دانشیار | | استادیار | | مربی | | جمع | | جمع کل |
|--------------|-------|----|---------|----|----------|----|------|----|-----|----|--------|
| | مرد | زن | مرد | زن | مرد | زن | مرد | زن | مرد | زن | |
| ۱۳۹۹ | ۱۹ | ۰ | ۱۰۲ | ۳ | ۱۹۰ | ۲۳ | ۱۳ | ۱ | ۳۲۴ | ۲۷ | ۳۵۱ |
| ۱۴۰۰ | ۲۶ | ۰ | ۱۱۹ | ۵ | ۱۹۴ | ۲۹ | ۱۴ | ۰ | ۳۵۳ | ۳۴ | ۳۸۷ |
| ۱۴۰۱ | ۲۹ | ۰ | ۱۳۲ | ۷ | ۱۶۳ | ۲۱ | ۹ | ۰ | ۳۳۳ | ۲۸ | ۳۶۱ |
| ۱۴۰۲ | ۳۸ | ۰ | ۱۳۵ | ۸ | ۱۶۲ | ۲۷ | ۱۰ | ۰ | ۳۴۵ | ۳۵ | ۳۸۰ |
| ۱۴۰۳ | ۴۱ | ۰ | ۱۲۷ | ۸ | ۱۵۸ | ۲۴ | ۹ | ۰ | ۳۳۵ | ۳۲ | ۳۶۷ |
| ۱۴۰۴ | ۴۴ | ۰ | ۱۵۰ | ۹ | ۱۴۹ | ۳۱ | ۱۰ | ۰ | ۳۵۳ | ۴۰ | ۳۹۳ |
| رسمی قطعی | ۴۴ | ۰ | ۱۲۳ | ۸ | ۳۸ | ۳ | ۳ | ۰ | ۲۰۸ | ۱۱ | ۲۱۹ |
| رسمی آزمایشی | ۰ | ۰ | ۲۷ | ۱ | ۴۷ | ۱۲ | ۳ | ۰ | ۷۷ | ۱۳ | ۹۰ |
| پیمانی | ۰ | ۰ | ۰ | ۰ | ۶۴ | ۱۶ | ۴ | ۰ | ۶۸ | ۱۶ | ۸۴ |



نمودار دایره‌ای اعضای هیات علمی دانشگاه کردستان به تفکیک نوع استخدام

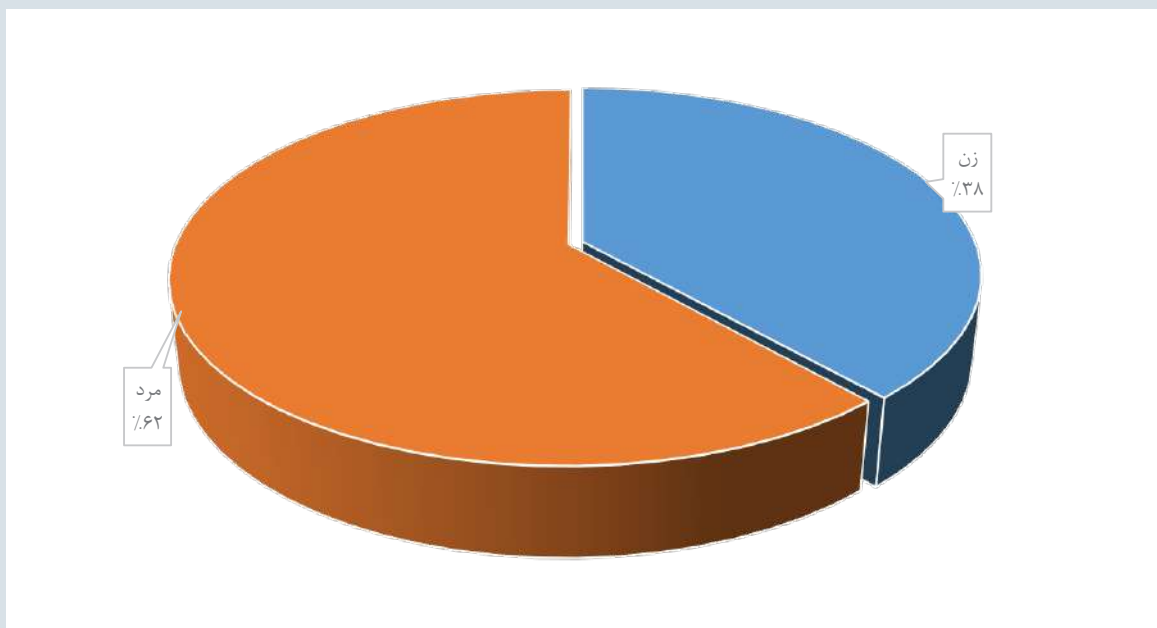


نمودار ستونی تعداد اعضای هیات علمی دانشگاه کردستان به تفکیک جنسیت و نوع استخدام در سال ۱۴۰۴

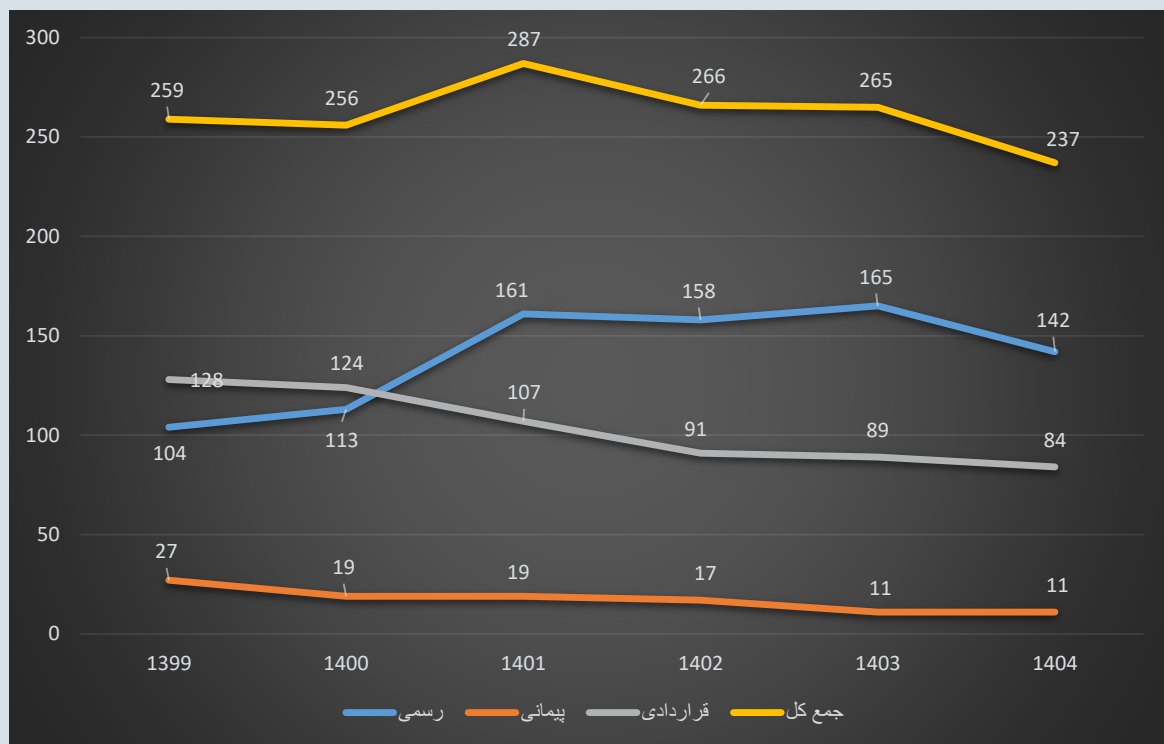


جدول کارمندان دانشگاه کردستان به تفکیک سال، جنسیت و نوع استخدام

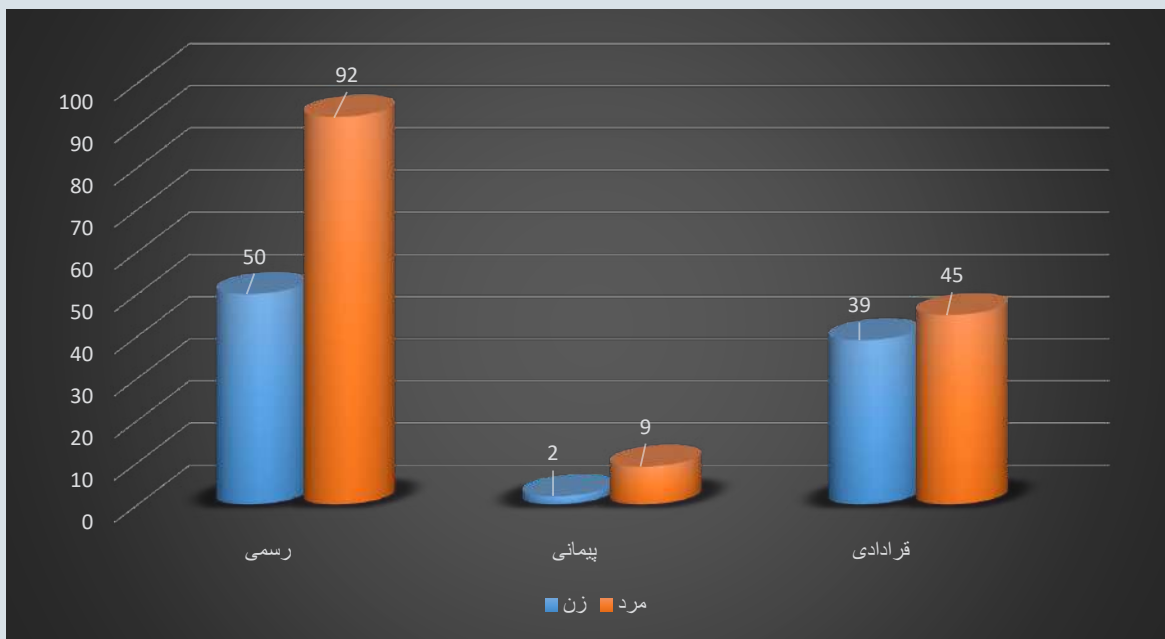
| جمع کل | جمع | | قراردادی | | پیمانی | | رسمی | | سال |
|--------|-----|-----|----------|----|--------|----|------|----|------|
| | مرد | زن | مرد | زن | مرد | زن | مرد | زن | |
| ۲۵۹ | ۱۵۵ | ۱۰۴ | ۷۲ | ۵۶ | ۱۶ | ۱۱ | ۶۷ | ۳۷ | ۱۳۹۹ |
| ۲۵۶ | ۱۵۲ | ۱۰۴ | ۷۰ | ۵۴ | ۱۰ | ۹ | ۷۲ | ۴۱ | ۱۴۰۰ |
| ۲۸۷ | ۱۷۸ | ۱۰۹ | ۵۹ | ۴۸ | ۱۴ | ۵ | ۱۰۵ | ۵۶ | ۱۴۰۱ |
| ۲۶۶ | ۱۶۳ | ۱۰۳ | ۴۸ | ۴۳ | ۱۲ | ۵ | ۱۰۳ | ۵۵ | ۱۴۰۲ |
| ۲۶۵ | ۱۶۳ | ۱۰۲ | ۴۶ | ۴۳ | ۹ | ۲ | ۱۰۸ | ۵۷ | ۱۴۰۳ |
| ۲۳۷ | ۱۴۶ | ۹۱ | ۴۵ | ۳۹ | ۹ | ۲ | ۹۲ | ۵۰ | ۱۴۰۴ |



نمودار دایره‌ای درصد کارمندان دانشگاه کردستان به تفکیک جنسیت



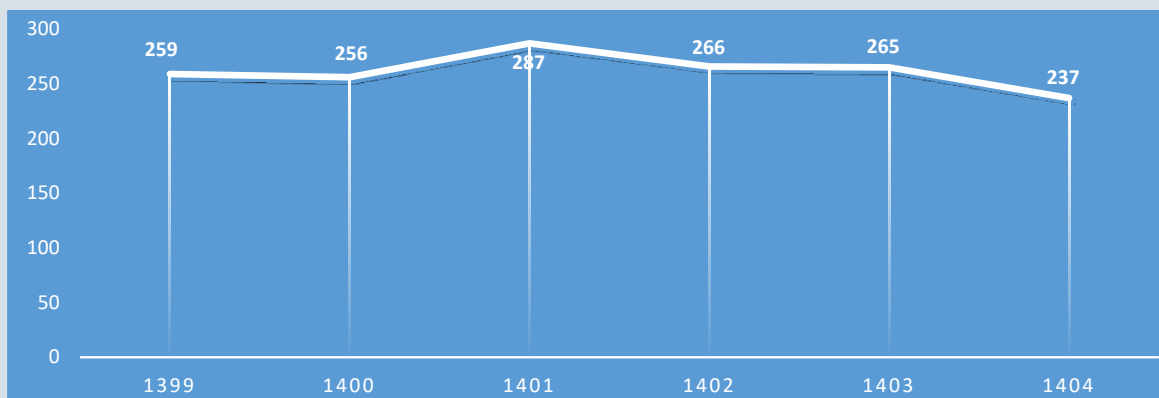
نمودار تعداد کارمندان دانشگاه به تفکیک نوع استخدام و سال



تعداد کارمندان دانشگاه کردستان در سال ۱۴۰۴ به تفکیک نوع استخدام و جنسیت

جدول کارمندان دانشگاه کردستان به تفکیک سال، جنسیت و مدرک تحصیلی

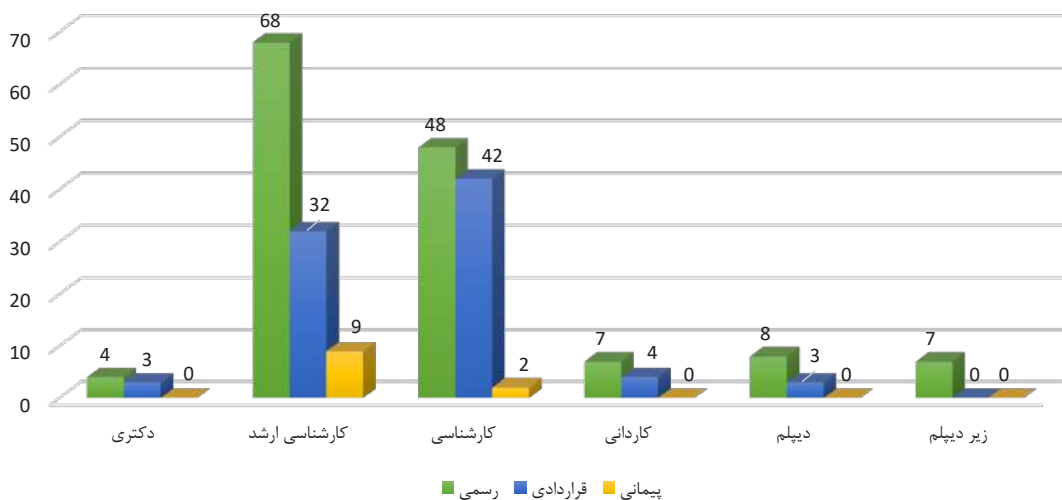
| جمع کل | زیر دیپلم | | دیپلم | | کاردانی | | کارشناسی | | کارشناسی ارشد | | دکتری | | سال |
|--------|-----------|----|-------|----|---------|----|----------|----|---------------|----|-------|----|------|
| | مرد | زن | مرد | زن | مرد | زن | مرد | زن | مرد | زن | مرد | زن | |
| ۲۵۹ | ۱ | ۰ | ۸ | ۸ | ۱۲ | ۹ | ۵۰ | ۵۱ | ۷۸ | ۳۵ | ۶ | ۱ | ۱۳۹۹ |
| ۲۵۶ | ۱ | ۰ | ۸ | ۸ | ۱۲ | ۹ | ۴۸ | ۵۰ | ۷۶ | ۳۶ | ۷ | ۱ | ۱۴۰۰ |
| ۲۸۷ | ۸ | ۰ | ۸ | ۷ | ۱۵ | ۱۰ | ۵۹ | ۵۲ | ۸۳ | ۴۰ | ۵ | ۰ | ۱۴۰۱ |
| ۲۶۶ | ۸ | ۰ | ۸ | ۶ | ۱۴ | ۷ | ۵۲ | ۴۹ | ۷۷ | ۴۱ | ۴ | ۰ | ۱۴۰۲ |
| ۲۶۵ | ۸ | ۰ | ۸ | ۶ | ۱۱ | ۵ | ۵۵ | ۴۵ | ۷۵ | ۴۵ | ۶ | ۱ | ۱۴۰۳ |
| ۲۳۷ | ۷ | ۰ | ۷ | ۴ | ۸ | ۳ | ۵۰ | ۴۲ | ۶۸ | ۴۱ | ۶ | ۱ | ۱۴۰۴ |



نمودار تعداد کارمندان دانشگاه کردستان به تفکیک سال

جدول کارمندان دانشگاه کردستان به تفکیک نوع استخدام و مدرک تحصیلی در سال ۱۴۰۴

| جمع | قراردادی | پیمانی | رسمی | |
|-----|----------|--------|------|---------------|
| ۷ | ۳ | ۰ | ۴ | دکتری |
| ۱۰۹ | ۳۲ | ۹ | ۶۸ | کارشناسی ارشد |
| ۹۲ | ۴۲ | ۲ | ۴۸ | کارشناسی |
| ۱۱ | ۴ | ۰ | ۷ | کاردانی |
| ۱۱ | ۳ | ۰ | ۸ | دیپلم |
| ۷ | ۰ | ۰ | ۷ | زیر دیپلم |
| ۲۳۷ | ۸۴ | ۱۱ | ۱۴۲ | جمع |

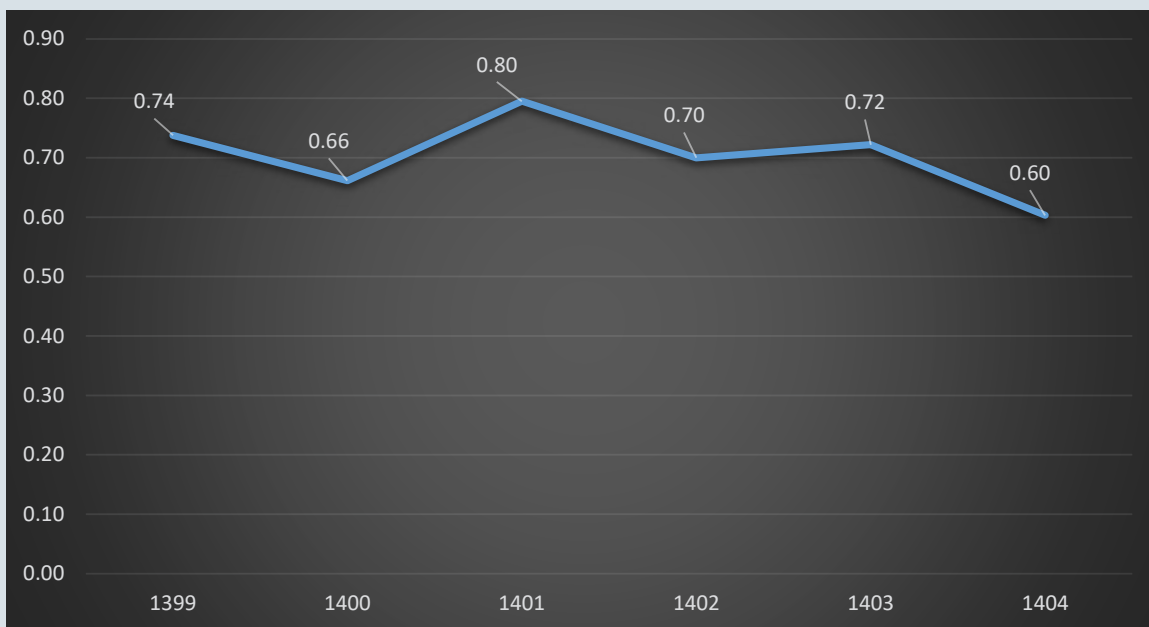


نمودار ستونی تعداد کارمندان دانشگاه کردستان در سال ۱۴۰۴ به تفکیک نوع استخدام و مدرک تحصیلی



نسبت کارمند به عضو هیات علمی در دانشگاه کردستان

| سال | تعداد هیات علمی | تعداد کارمند | نسبت کارمند به هیات علمی |
|------|-----------------|--------------|--------------------------|
| ۱۳۹۹ | ۳۵۱ | ۲۵۹ | ۰,۷۴ |
| ۱۴۰۰ | ۳۸۷ | ۲۵۶ | ۰,۶۶ |
| ۱۴۰۱ | ۳۶۱ | ۲۸۷ | ۰,۸۰ |
| ۱۴۰۲ | ۳۸۰ | ۲۶۶ | ۰,۷۰ |
| ۱۴۰۳ | ۳۶۷ | ۲۶۵ | ۰,۷۲ |
| ۱۴۰۴ | ۳۹۳ | ۲۳۷ | ۰,۶۰ |



نسبت کارمند به هیات علمی در دانشگاه کردستان به تفکیک سال

تعداد کارمندان شرکتی دانشگاه کردستان

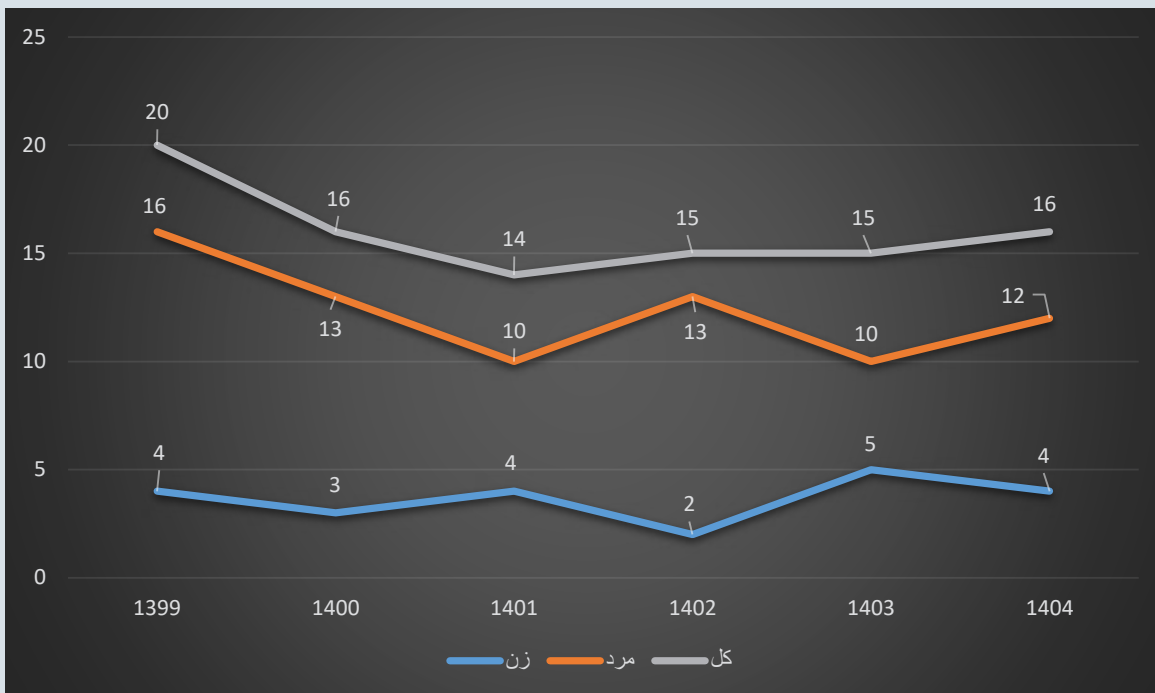
| سال | جمع | زن | مرد |
|------|-----|----|-----|
| ۱۳۹۹ | ۱۸۶ | ۲۱ | ۱۶۵ |
| ۱۴۰۰ | ۱۹۷ | ۲۳ | ۱۷۴ |
| ۱۴۰۱ | ۲۰۷ | ۲۴ | ۱۸۳ |
| ۱۴۰۲ | ۲۶۸ | ۵۱ | ۲۱۷ |
| ۱۴۰۳ | ۲۴۶ | ۵۱ | ۱۹۵ |
| ۱۴۰۴ | ۲۴۳ | ۵۱ | ۱۹۲ |

تعداد تبدیل وضعیت اعضای هیات علمی دانشگاه کردستان در سال ۱۴۰۴


| سال | جمع |
|---------------------------|-------|
| پیمانی به رسمی آزمایشی | ۲ نفر |
| رسمی آزمایشی به رسمی قطعی | ۲ نفر |

تعداد استخدام اعضای هیات علمی دانشگاه کردستان


| سال | مربی | | استادیار | | جمع | | جمع کل |
|------|------|----|----------|----|-----|----|--------|
| | مرد | زن | مرد | زن | مرد | زن | |
| ۱۳۹۹ | ۱ | ۰ | ۱۵ | ۴ | ۱۶ | ۴ | ۲۰ |
| ۱۴۰۰ | ۰ | ۰ | ۱۳ | ۳ | ۱۳ | ۳ | ۱۶ |
| ۱۴۰۱ | ۱ | ۰ | ۹ | ۴ | ۱۰ | ۴ | ۱۴ |
| ۱۴۰۲ | ۱ | ۰ | ۱۲ | ۲ | ۱۳ | ۲ | ۱۵ |
| ۱۴۰۳ | ۰ | ۰ | ۱۰ | ۵ | ۱۰ | ۵ | ۱۵ |
| ۱۴۰۴ | ۰ | ۰ | ۱۲ | ۴ | ۱۲ | ۴ | ۱۶ |



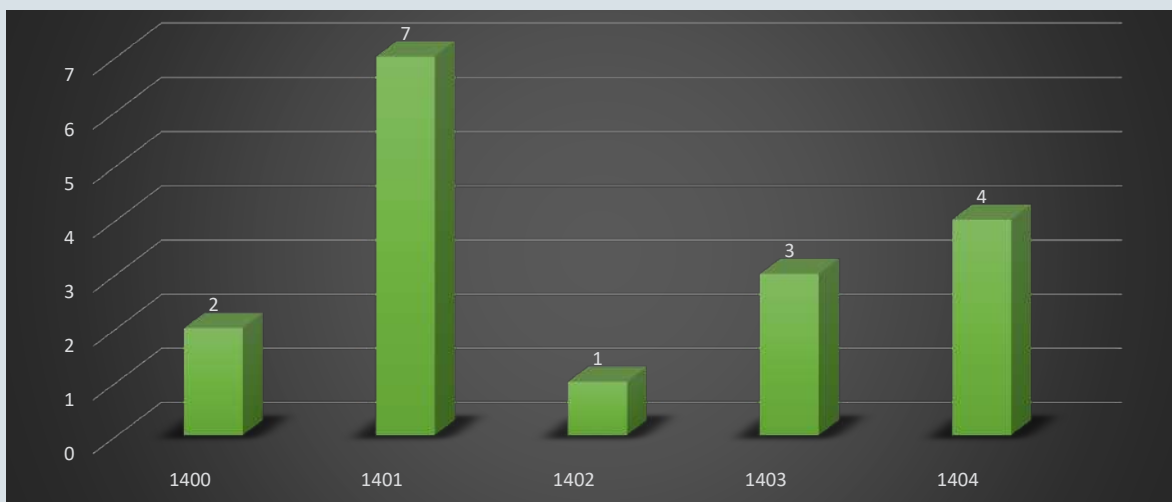
نمودار استخدام هیات علمی جدید به تفکیک جنسیت و سال



تعداد بازنشستگی اعضای هیات علمی دانشگاه کردستان



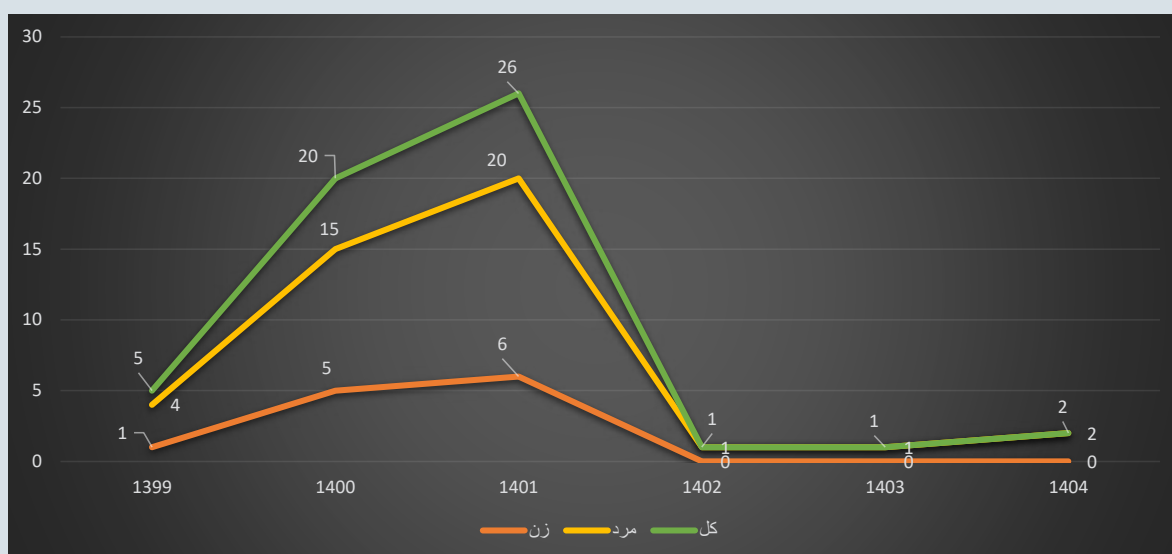
| جمع کل | جمع | | استاد | | دانشیار | | استادیار | | مریی | | سال |
|--------|-----|----|-------|----|---------|----|----------|----|------|----|------|
| | مرد | زن | مرد | زن | مرد | زن | مرد | زن | مرد | زن | |
| ۲ | ۲ | ۰ | ۱ | ۰ | ۰ | ۰ | ۱ | ۰ | ۰ | ۰ | ۱۴۰۰ |
| ۷ | ۶ | ۱ | ۲ | ۰ | ۰ | ۰ | ۳ | ۱ | ۱ | ۰ | ۱۴۰۱ |
| ۱ | ۰ | ۱ | ۰ | ۰ | ۰ | ۰ | ۰ | ۱ | ۰ | ۰ | ۱۴۰۲ |
| ۳ | ۲ | ۱ | ۰ | ۰ | ۲ | ۰ | ۰ | ۱ | ۰ | ۰ | ۱۴۰۳ |
| ۴ | ۴ | ۰ | ۲ | ۰ | ۰ | ۰ | ۲ | ۰ | ۰ | ۰ | ۱۴۰۴ |



نمودار تعداد اعضای هیات علمی بازنشسته دانشگاه کردستان به تفکیک سال

تعداد استخدام کارمندان دانشگاه کردستان

| سال | زن | مرد | کل |
|------|----|-----|----|
| ۱۳۹۹ | ۱ | ۴ | ۵ |
| ۱۴۰۰ | ۵ | ۱۵ | ۲۰ |
| ۱۴۰۱ | ۶ | ۲۰ | ۲۶ |
| ۱۴۰۲ | ۰ | ۱ | ۱ |
| ۱۴۰۳ | ۰ | ۱ | ۱ |
| ۱۴۰۴ | ۰ | ۲ | ۲ |

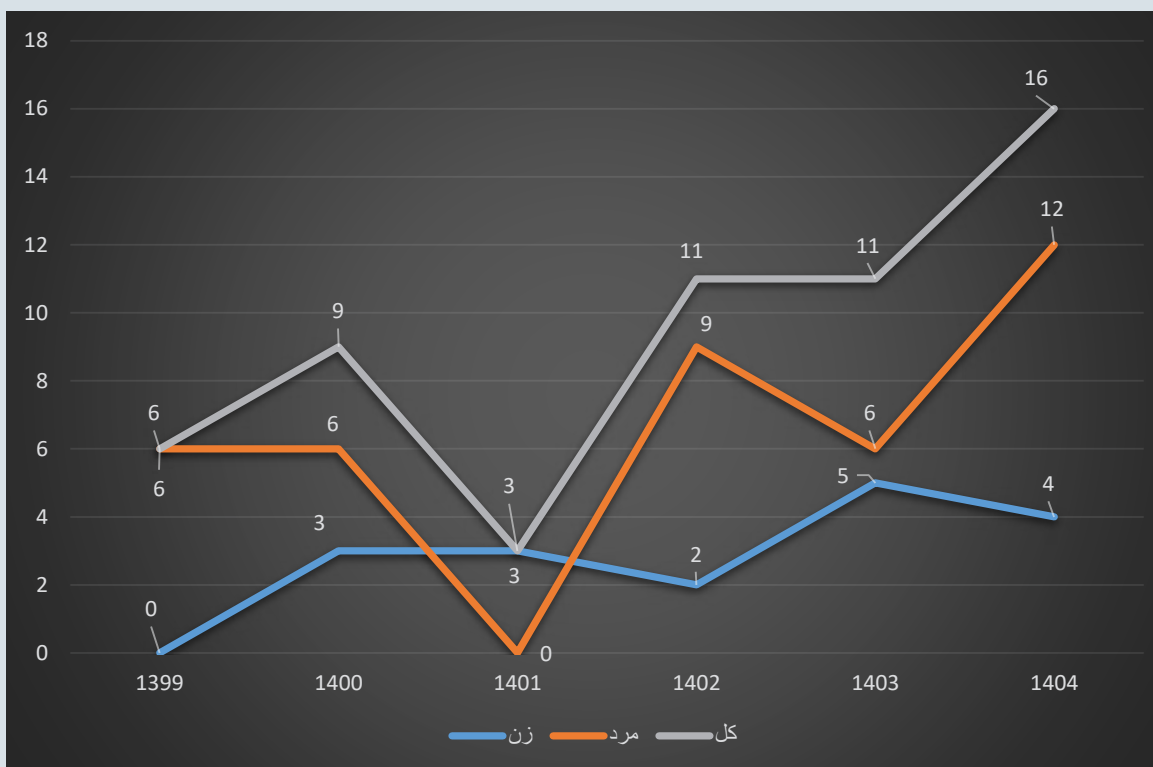


نمودار استخدام کارمند جدید به تفکیک جنسیت و سال



تعداد بازنشستگی کارمندان دانشگاه کردستان

| سال | زن | مرد | کل |
|------|----|-----|----|
| ۱۳۹۹ | ۰ | ۶ | ۶ |
| ۱۴۰۰ | ۳ | ۶ | ۹ |
| ۱۴۰۱ | ۳ | ۰ | ۳ |
| ۱۴۰۲ | ۲ | ۹ | ۱۱ |
| ۱۴۰۳ | ۵ | ۶ | ۱۱ |
| ۱۴۰۴ | ۴ | ۱۲ | ۱۶ |

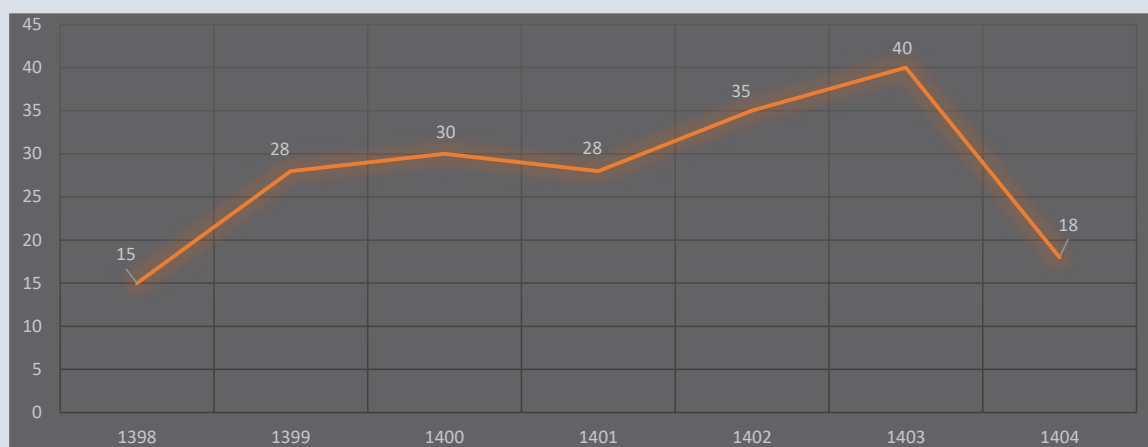


نمودار کارمندان بازنشسته به تفکیک جنسیت و سال



ارتقای رتبه کارمندان دانشگاه کردستان به تفکیک رتبه و سال

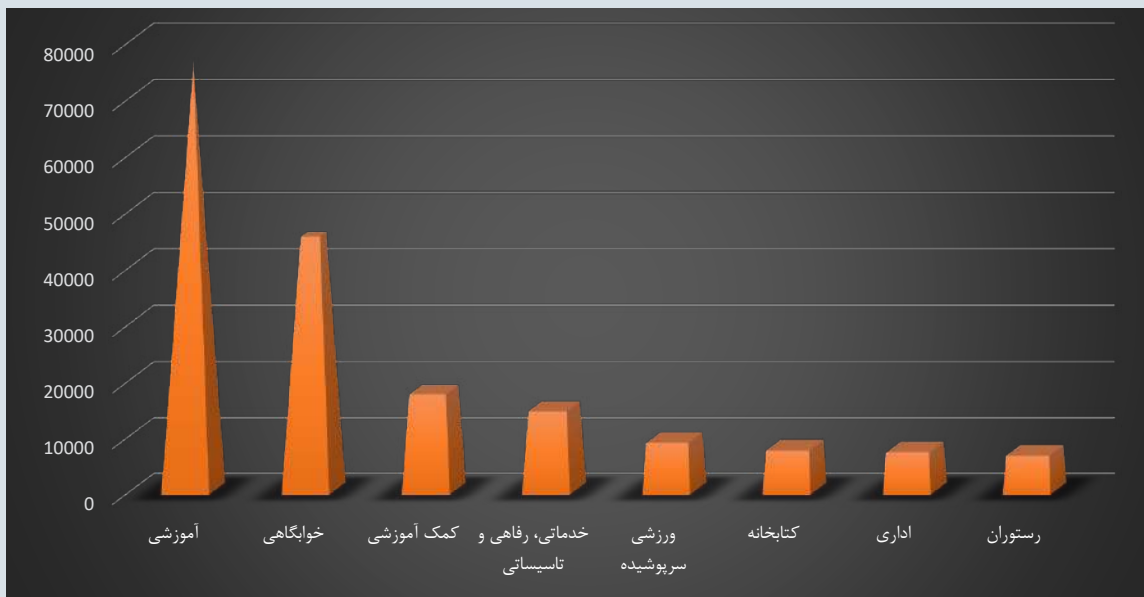
| سال | مقدماتی به مهارتی | مهارتی به رتبه ۳ | رتبه ۳ به رتبه ۲ | رتبه ۲ به رتبه ۱ | رتبه ۱ به ممتاز | جمع کل |
|------|-------------------|------------------|------------------|------------------|-----------------|--------|
| ۱۳۹۸ | ۷ | ۴ | ۲ | ۲ | ۰ | ۱۵ |
| ۱۳۹۹ | ۱۱ | ۱۳ | ۲ | ۲ | ۰ | ۲۸ |
| ۱۴۰۰ | ۵ | ۱۲ | ۴ | ۹ | ۰ | ۳۰ |
| ۱۴۰۱ | ۱۰ | ۸ | ۳ | ۷ | ۰ | ۲۸ |
| ۱۴۰۲ | ۸ | ۵ | ۱۰ | ۱۲ | ۰ | ۳۵ |
| ۱۴۰۳ | ۲۵ | ۷ | ۴ | ۲ | ۲ | ۴۰ |
| ۱۴۰۴ | ۸ | ۰ | ۴ | ۲ | ۴ | ۱۸ |



ارتقای رتبه کارمندان دانشگاه کردستان به تفکیک سال

مترائز فضاها و زیربنای موجود دانشگاه در سال ۱۴۰۴

| ردیف | نوع کاربری | مترائز (متر مربع) |
|------|--------------------------|-------------------|
| ۱ | آموزشی | ۷۶۳۱۱ |
| ۲ | کمک آموزشی | ۱۷۸۲۱ |
| ۳ | کتابخانه | ۷۸۶۳ |
| ۴ | ورزشی سرپوشیده | ۹۲۳۹ |
| ۵ | خوابگاهی | ۴۶۳۳۵ |
| ۶ | رستوران | ۶۹۴۵ |
| ۷ | اداری | ۷۵۴۳ |
| ۸ | خدماتی، رفاهی و تاسیساتی | ۱۴۸۳۴ |
| | جمع | ۱۸۶۸۹۱ |



مساحت فضاهای دانشگاه به تفکیک نوع کاربری در سال ۱۴۰۴ بر حسب مترمربع



سرانه فضاهای کالبدی موجود دانشگاه در سال ۱۴۰۴ به ازای هر دانشجو

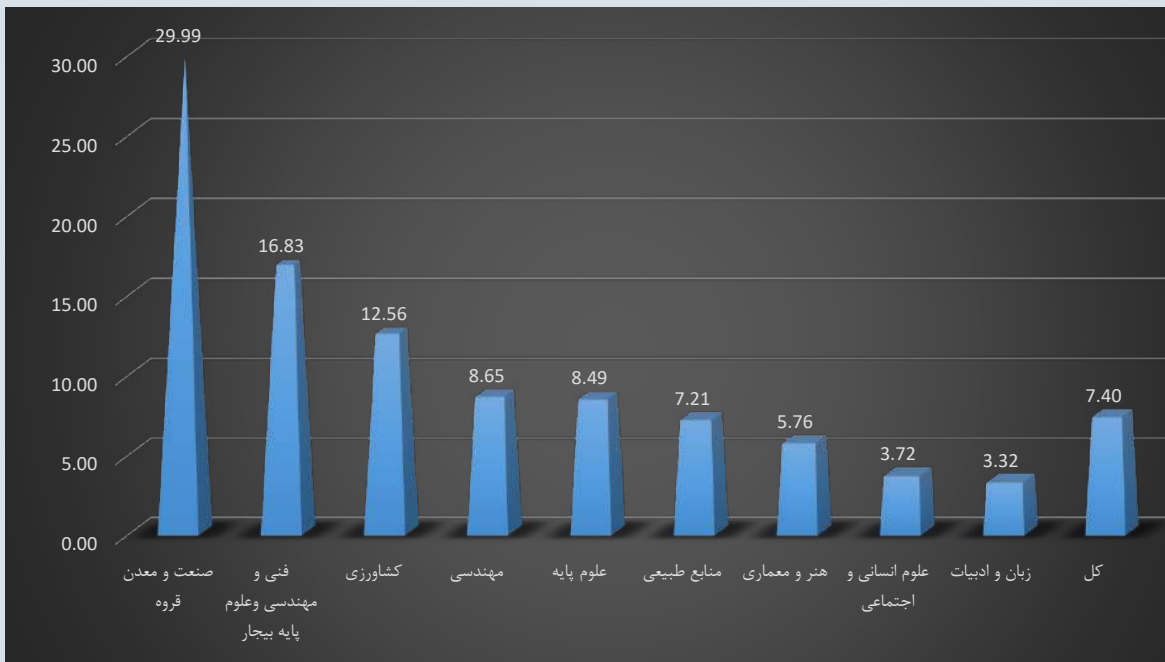
| ردیف | نوع کاربری | متر مربع | سرانه |
|------|--------------------------|----------|-------|
| ۱ | آموزشی | ۷۶۳۱۱ | ۷,۴۰ |
| ۲ | خوابگاهی | ۴۶۳۳۵ | ۴,۴۹ |
| ۳ | کمک آموزشی | ۱۷۸۲۱ | ۱,۷۳ |
| ۴ | خدماتی، رفاهی و تاسیساتی | ۱۴۸۳۴ | ۱,۴۴ |
| ۵ | ورزشی سرپوشیده | ۹۲۳۹ | ۰,۹۰ |
| ۶ | کتابخانه | ۷۸۶۳ | ۰,۷۶ |
| ۷ | اداری | ۷۵۴۳ | ۰,۷۳ |
| ۸ | رستوران | ۶۹۴۵ | ۰,۶۷ |
| | جمع | ۱۸۵۹۴۰ | ۱۸,۰۳ |



سرانه فضاهای دانشگاه به ازای هر دانشجو
در سال ۱۴۰۴ بر حسب متر مربع

مساحت دانشکده‌های دانشگاه کردستان در سال ۱۴۰۴

| ردیف | دانشکده | مساحت (متر مربع) | تعداد دانشجو | سرانه |
|------|--------------------------------|------------------|--------------|-------|
| ۱ | علوم انسانی و اجتماعی | ۱۰۷۱۴ | ۲۸۸۳ | ۳٫۷۲ |
| ۲ | زبان و ادبیات | ۳۳۶۷ | ۱۰۱۵ | ۳٫۳۲ |
| ۳ | علوم پایه | ۱۱۹۴۰ | ۱۴۰۶ | ۸٫۴۹ |
| ۴ | مهندسی | ۱۸۱۰۰ | ۲۰۹۳ | ۸٫۶۵ |
| ۵ | کشاورزی | ۱۴۵۴۱ | ۱۱۵۸ | ۱۲٫۵۶ |
| ۶ | منابع طبیعی | ۴۸۲۶ | ۶۶۹ | ۷٫۲۱ |
| ۷ | هنر و معماری | ۴۰۴۵ | ۷۰۲ | ۵٫۷۶ |
| ۸ | فنی و مهندسی و علوم پایه بیجار | ۳۵۰۰ | ۲۰۸ | ۱۶٫۸۳ |
| ۹ | صنعت و معدن قروه | ۵۲۷۸ | ۱۷۶ | ۲۹٫۹۹ |
| | جمع | ۷۶۳۱۱ | ۱۰۳۱۰ | ۷٫۴۰ |



سرايه فضاي فيزيكي دانشجو به تفكيك
دانشكده در سال ۱۴۰۴ بر حسب مترمربع



مساحت خوابگاه‌های دانشگاه کردستان در سال ۱۴۰۳

| ردیف | نوع خوابگاه | نام خوابگاه | مساحت (مترمربع) |
|--------|-------------|----------------------------------------|-----------------|
| ۱ | دختران | خوابگاه دخترانه مستوره اردلان | ۳۴۷۰ |
| ۲ | دختران | خوابگاه دخترانه مریم | ۲۰۷۶ |
| ۳ | دختران | خوابگاه دخترانه فرشتگان ۱ | ۳۱۹۲ |
| ۴ | دختران | خوابگاه دخترانه فرشتگان ۲ | ۳۱۵۰ |
| ۵ | دختران | خوابگاه دخترانه فرشتگان ۳ | ۳۲۰۰ |
| ۶ | دختران | خوابگاه دخترانه فرشتگان ۴ | ۳۱۸۶ |
| ۷ | دختران | خوابگاه دخترانه فرشتگان ۵ | ۳۱۸۶ |
| ۸ | دختران | خوابگاه دخترانه فرشتگان ۶ | ۴۵۰۰ |
| ۹ | پسران | خوابگاه پسرانه دانش ویلاشهر | ۳۴۷۴ |
| ۱۰ | پسران | خوابگاه پسرانه ایثار شماره یک | ۱۶۷۸ |
| ۱۱ | پسران | خوابگاه پسرانه ایثار شماره دو | ۲۶۰۰ |
| ۱۲ | پسران | خوابگاه پسرانه دیار وابسته به دانشگاه | ۱۶۶۲ |
| ۱۳ | پسران | خوابگاه پسرانه محمد اوزار | ۳۱۰۰ |
| ۱۴ | پسران | خوابگاه دانشجویی پسرانه شهید سلیمانی ۱ | ۳۴۰۰ |
| ۱۵ | پسران | خوابگاه دانشجویی پسرانه شهید سلیمانی ۲ | ۳۴۰۰ |
| ۱۶ | پسران | خوابگاه پسرانه نالی | ۱۰۶۱ |
| جمع کل | | | ۴۶۳۳۵ |



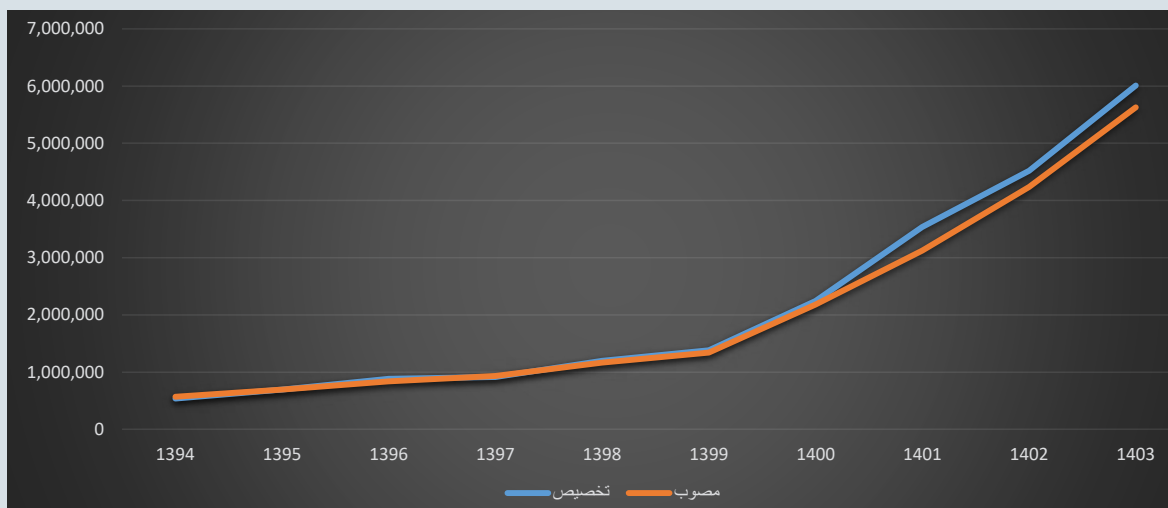


مساحت فضاهای ورزشی سرپوشیده دانشگاه کردستان در سال ۱۴۰۳

| ردیف | عنوان | مساحت (مترمربع) |
|------|-------------------------------|-----------------|
| ۱ | سالن ورزشی شماره یک | ۳۳۸۱ |
| ۲ | سالن ورزشی شماره دو | ۱۷۶۲ |
| ۳ | سالن ورزشی شماره سه | ۱۵۵۸ |
| ۴ | سالن ورزشی شماره چهار | ۱۶۹۸ |
| ۵ | استخر سرپوشیده و فضاهای جانبی | ۸۴۰ |
| | جمع | ۹۲۳۹ |

میزان اعتبارات هزینه‌ای دانشگاه کردستان (میلیون ریال)

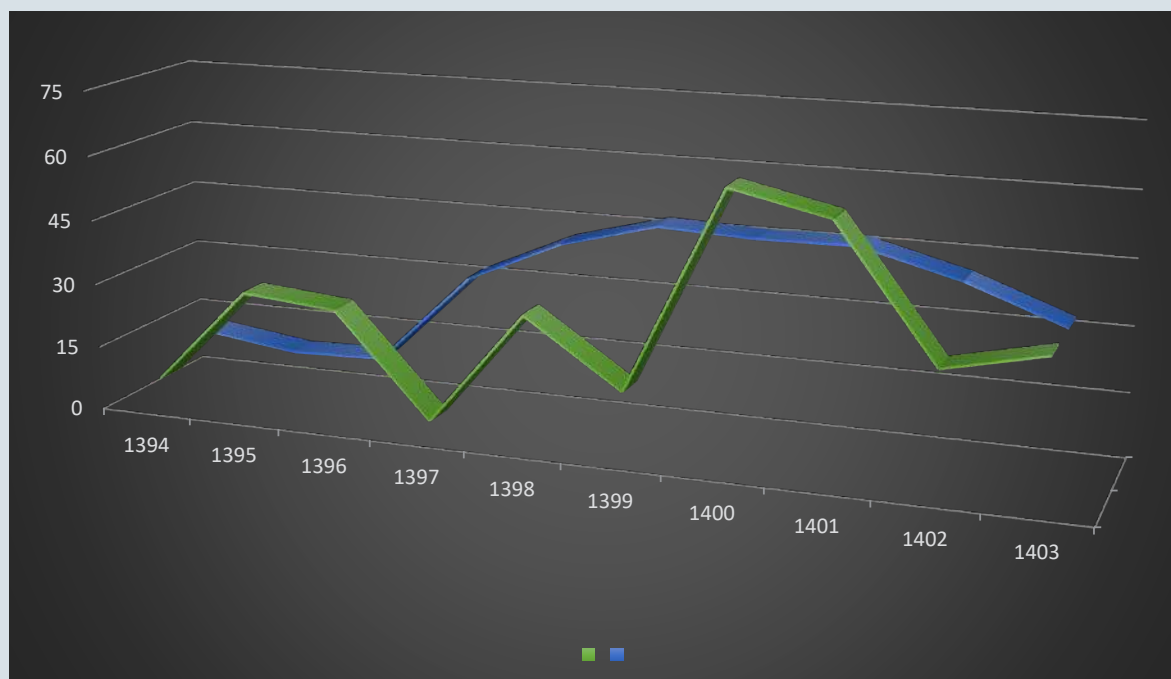
| ردیف | سال | مصوب | تخصیص | درصد تخصیص |
|------|------|-----------|-----------|------------|
| ۱ | ۱۳۹۴ | ۵۶۸,۵۳۲ | ۵۳۶,۳۸۲ | ۹۴,۳ |
| ۲ | ۱۳۹۵ | ۶۹۳,۵۹۵ | ۶۹۳,۵۹۵ | ۱۰۰,۰ |
| ۳ | ۱۳۹۶ | ۸۳۷,۱۵۷ | ۸۳۷,۱۵۷ | ۱۰۰,۰ |
| ۴ | ۱۳۹۷ | ۹۳۴,۷۰۷ | ۸۳۶,۲۵۶ | ۸۹,۵ |
| ۵ | ۱۳۹۸ | ۱,۱۶۵,۹۳۰ | ۱,۱۹۶,۶۶۵ | ۱۰۲,۶ |
| ۶ | ۱۳۹۹ | ۱,۳۳۹,۷۲۶ | ۱,۳۸۲,۷۲۶ | ۱۰۳,۲ |
| ۷ | ۱۴۰۰ | ۲,۱۸۰,۲۴۵ | ۲,۲۴۵,۶۵۳ | ۱۰۳,۰ |
| ۸ | ۱۴۰۱ | ۳,۱۲۳,۹۲۹ | ۳,۵۳۷,۰۲۸ | ۱۱۳,۲ |
| ۹ | ۱۴۰۲ | ۴,۲۳۶,۳۳۱ | ۴,۵۲۱,۴۷۲ | ۱۰۶,۷ |
| ۱۰ | ۱۴۰۳ | ۵,۶۲۸,۲۹۵ | ۶,۰۰۸,۱۶۸ | ۱۰۶,۷ |
| ۱۱ | ۱۴۰۴ | ۸,۱۸۱,۹۸۲ | | |



میزان اعتبارات هزینه‌ای دانشگاه کردستان به تفکیک سال (میلیون ریال)

درصد رشد اعتبارات هزینه‌ای دانشگاه کردستان نسبت به سال قبل و نرخ تورم سال متناظر

| ردیف | سال | میزان تخصیص (میلیون ریال) | درصد رشد | نرخ تورم |
|------|------|------------------------------|----------|----------|
| ۱ | ۱۳۹۴ | ۵۳۶,۳۸۲ | ۶,۷ | ۱۱,۹ |
| ۲ | ۱۳۹۵ | ۶۹۳,۵۹۵ | ۲۹,۳ | ۹,۰ |
| ۳ | ۱۳۹۶ | ۸۳۷,۱۵۷ | ۲۷,۴ | ۹,۶ |
| ۴ | ۱۳۹۷ | ۸۳۶,۲۵۶ | ۳,۸ | ۳۱,۲ |
| ۵ | ۱۳۹۸ | ۱,۱۹۶,۶۶۵ | ۳۰,۵ | ۴۱,۲ |
| ۶ | ۱۳۹۹ | ۱,۳۸۲,۷۲۶ | ۱۵,۵ | ۴۷,۱ |
| ۷ | ۱۴۰۰ | ۲,۲۴۵,۶۵۳ | ۶۲,۴ | ۴۶,۲ |
| ۸ | ۱۴۰۱ | ۳,۵۳۷,۰۲۸ | ۵۷,۵ | ۴۶,۵ |
| ۹ | ۱۴۰۲ | ۴,۵۲۱,۴۷۲ | ۲۷,۸ | ۴۰,۷ |
| ۱۰ | ۱۴۰۳ | ۶,۰۰۸,۱۶۸ | ۳۲,۹ | ۳۲,۵ |

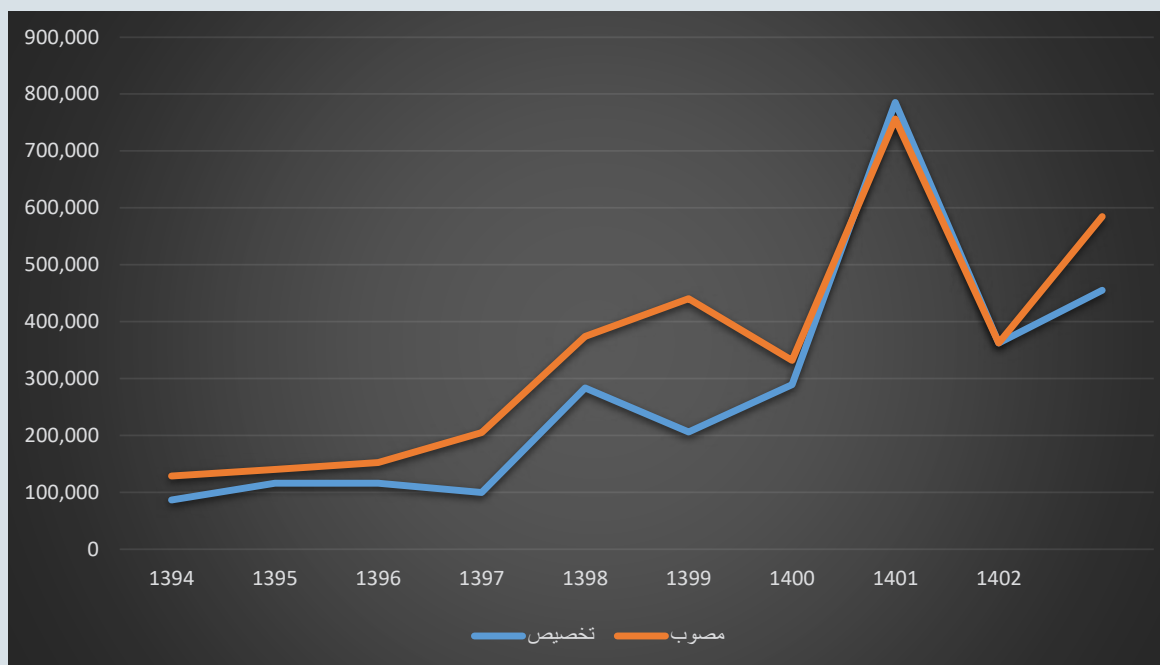


نمودار مقایسه درصد رشد اعتبارات هزینه‌ای دانشگاه کردستان و نرخ تورم سال متناظر



میزان اعتبارات دارایی‌های سرمایه‌ای دانشگاه کردستان (میلیون ریال)

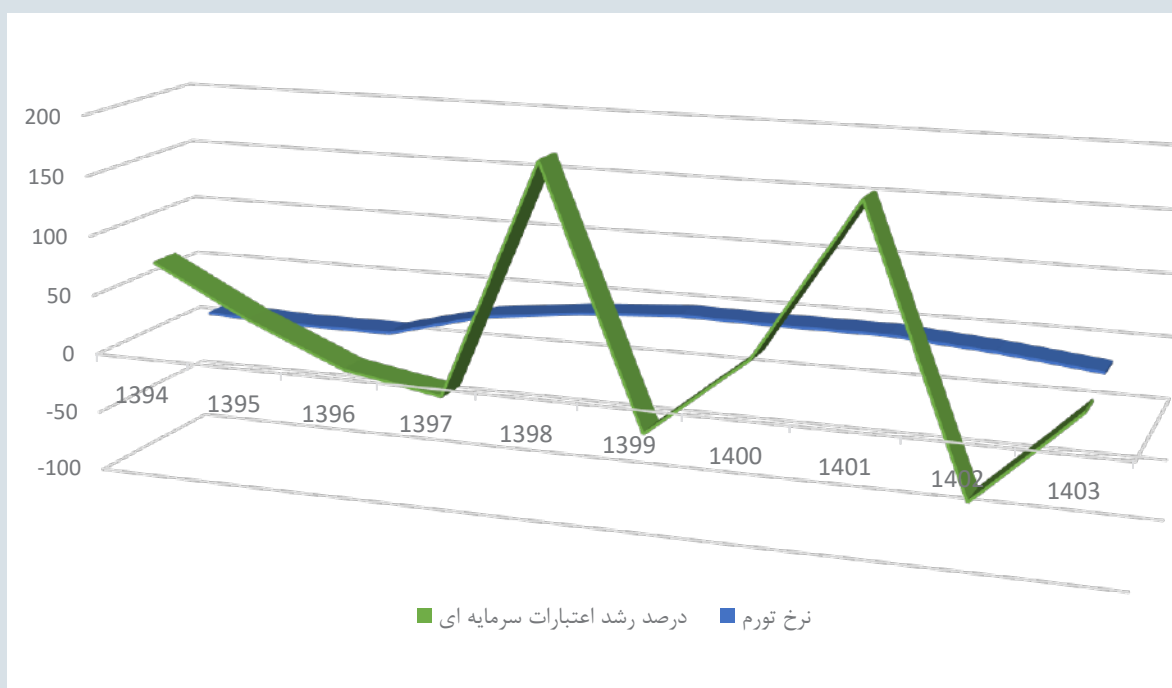
| ردیف | سال | مصوب | تخصیص | درصد تخصیص |
|------|------|-----------|---------|------------|
| ۱ | ۱۳۹۴ | ۱۲۸,۷۰۰ | ۸۶,۴۰۰ | ۶۷,۱ |
| ۲ | ۱۳۹۵ | ۱۴۰,۲۵۰ | ۱۱۶,۰۰۳ | ۸۲,۷ |
| ۳ | ۱۳۹۶ | ۱۵۲,۱۹۶ | ۱۱۶,۱۱۱ | ۷۶,۳ |
| ۴ | ۱۳۹۷ | ۲۰۵,۱۹۶ | ۱۰۰,۰۰۰ | ۴۸,۷ |
| ۵ | ۱۳۹۸ | ۳۷۴,۱۵۹ | ۲۸۳,۴۳۲ | ۷۵,۸ |
| ۶ | ۱۳۹۹ | ۴۴۰,۵۴۵ | ۲۰۵,۹۴۸ | ۴۶,۷ |
| ۷ | ۱۴۰۰ | ۳۳۲,۱۲۷ | ۲۸۹,۵۵۰ | ۸۷,۲ |
| ۸ | ۱۴۰۱ | ۷۵۶,۳۶۰ | ۷۸۵,۲۵۸ | ۱۰۳,۸ |
| ۹ | ۱۴۰۲ | ۳۶۲,۷۶۰ | ۳۶۲,۷۶۰ | ۱۰۰,۰ |
| ۱۰ | ۱۴۰۳ | ۵۸۴,۴۳۹ | ۴۵۴,۹۵۴ | ۷۷,۸ |
| ۱۱ | ۱۴۰۴ | ۱,۰۴۱,۴۸۳ | | |



میزان اعتبارات دارایی‌های سرمایه‌ای دانشگاه کردستان به تفکیک سال (میلیون ریال)

درصد رشد اعتبارات دارایی‌های سرمایه‌ای دانشگاه کردستان نسبت به سال قبل و نرخ تورم سال متناظر

| ردیف | سال | میزان تخصیص (میلیون ریال) | درصد رشد | نرخ تورم |
|------|------|------------------------------|----------|----------|
| 1 | ۱۳۹۴ | ۸۶,۴۰۰ | ۷۵,۶ | ۱۱,۹ |
| ۲ | ۱۳۹۵ | ۱۱۶,۰۰۳ | ۳۴,۲ | ۹,۰ |
| ۳ | ۱۳۹۶ | ۱۱۶,۱۱۱ | ۰,۰ | ۹,۶ |
| ۴ | ۱۳۹۷ | ۱۰۰,۰۰۰ | -۱۳,۹ | ۳۱,۲ |
| ۵ | ۱۳۹۸ | ۲۸۳,۴۳۲ | ۱۸۳,۴ | ۴۱,۲ |
| ۶ | ۱۳۹۹ | ۲۰۵,۹۴۸ | -۲۷,۳ | ۴۷,۱ |
| ۷ | ۱۴۰۰ | ۲۸۹,۵۵۰ | ۴۰,۶ | ۴۶,۲ |
| ۸ | ۱۴۰۱ | ۷۸۵,۲۵۸ | ۱۷۱,۲ | ۴۶,۵ |
| ۹ | ۱۴۰۲ | ۳۶۲,۷۶۰ | -۵۳,۸ | ۴۰,۷ |
| ۱۰ | ۱۴۰۳ | ۴۵۴,۹۵۴ | ۲۵,۴ | ۳۲,۵ |

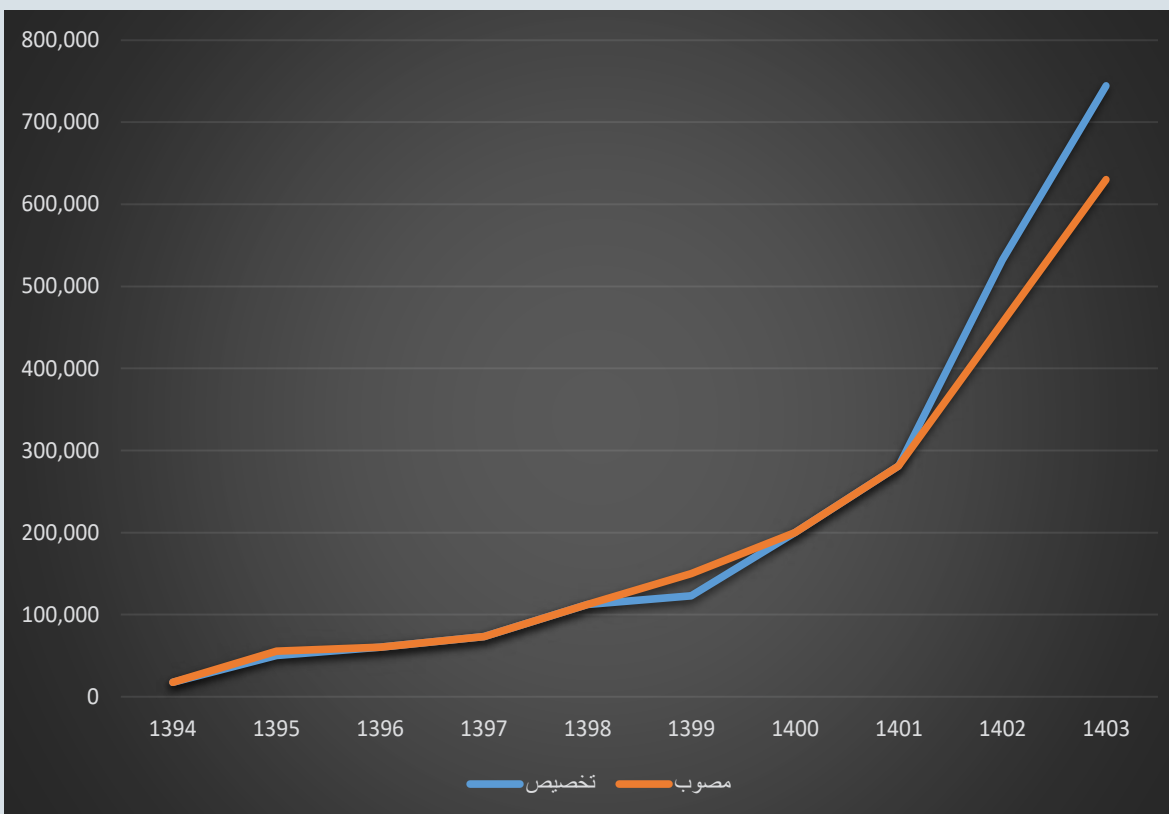


نمودار مقایسه درصد رشد اعتبارات سرمایه‌ای دانشگاه کردستان و نرخ تورم سال متناظر



میزان درآمدهای اختصاصی دانشگاه کردستان (میلیون ریال)

| ردیف | سال | مصوب | تخصیص | درصد تخصیص |
|------|------|---------|---------|------------|
| ۱ | ۱۳۹۴ | ۱۷,۵۲۹ | ۱۷,۵۲۹ | ۱۰۰,۰ |
| ۲ | ۱۳۹۵ | ۵۵,۵۱۶ | ۵۰,۲۷۹ | ۹۰,۶ |
| ۳ | ۱۳۹۶ | ۶۰,۲۴۶ | ۶۰,۲۴۹ | ۱۰۰,۰ |
| ۴ | ۱۳۹۷ | ۷۳,۵۰۰ | ۷۳,۵۰۰ | ۱۰۰,۰ |
| ۵ | ۱۳۹۸ | ۱۱۲,۳۰۸ | ۱۱۲,۳۰۸ | ۱۰۰,۰ |
| ۶ | ۱۳۹۹ | ۱۵۰,۰۰۰ | ۱۲۳,۱۷۰ | ۸۲,۱ |
| ۷ | ۱۴۰۰ | ۲۰۰,۰۰۰ | ۲۰۰,۰۰۰ | ۱۰۰,۰ |
| ۸ | ۱۴۰۱ | ۲۸۱,۳۰۰ | ۲۸۱,۳۰۰ | ۱۰۰,۰ |
| ۹ | ۱۴۰۲ | ۴۵۵,۹۰۰ | ۵۳۲,۴۰۴ | ۱۱۶,۸ |
| ۱۰ | ۱۴۰۳ | ۶۳۰,۰۰۰ | ۷۴۴,۵۳۴ | ۱۱۸,۲ |
| ۱۱ | ۱۴۰۴ | ۸۷۳,۰۰۰ | | |



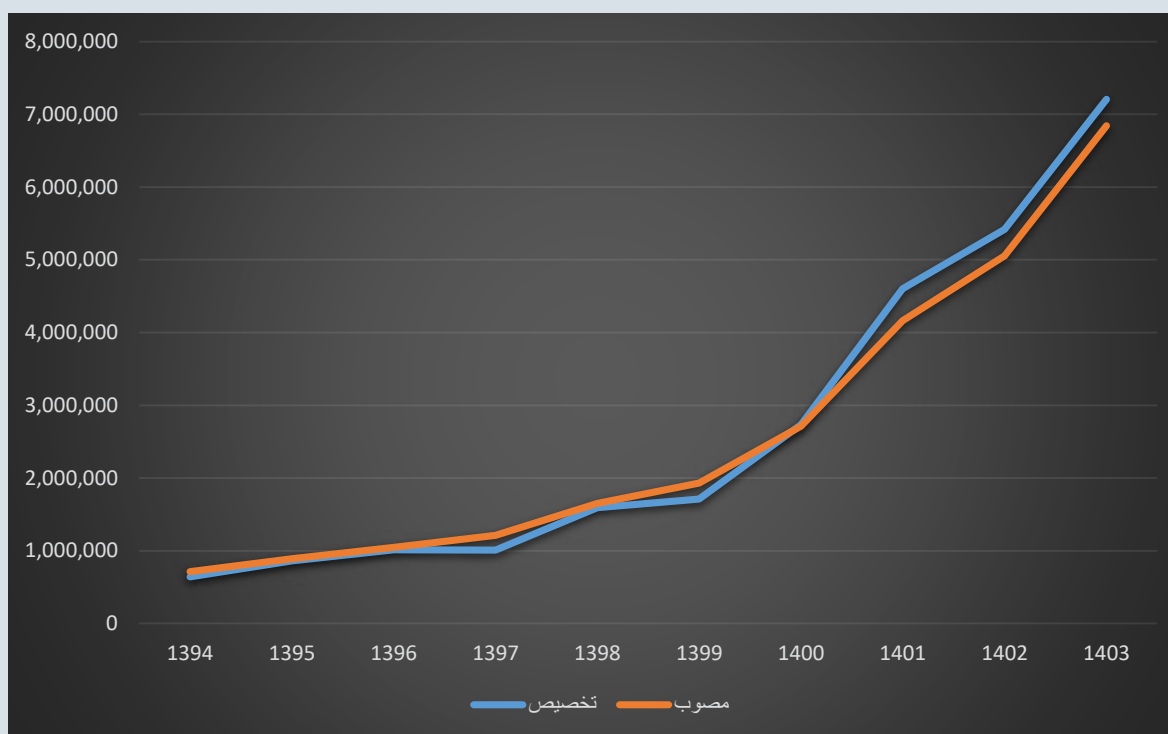
میزان اعتبارات اختصاصی دانشگاه کردستان به تفکیک سال (میلیون ریال)





میزان کل اعتبارات دانشگاه کردستان (میلیون ریال)


| ردیف | سال | مصوب | تخصیص |
|------|------|------------|-----------|
| ۱ | ۱۳۹۴ | ۷۱۴,۷۶۱ | ۶۴۰,۳۱۱ |
| ۲ | ۱۳۹۵ | ۸۸۹,۳۶۱ | ۸۵۹,۸۷۷ |
| ۳ | ۱۳۹۶ | ۱,۰۴۹,۵۹۹ | ۱,۰۱۳,۵۱۷ |
| ۴ | ۱۳۹۷ | ۱,۲۱۳,۴۰۳ | ۱,۰۰۹,۷۵۶ |
| ۵ | ۱۳۹۸ | ۱,۶۵۲,۳۹۷ | ۱,۵۹۲,۴۰۵ |
| ۶ | ۱۳۹۹ | ۱,۹۳۰,۲۷۱ | ۱,۷۱۱,۸۴۴ |
| ۷ | ۱۴۰۰ | ۲,۷۱۲,۳۷۲ | ۲,۷۳۵,۲۰۳ |
| ۸ | ۱۴۰۱ | ۴,۱۶۱,۵۸۹ | ۴,۶۰۳,۵۸۶ |
| ۹ | ۱۴۰۲ | ۵,۰۵۴,۹۹۱ | ۵,۴۱۶,۶۳۶ |
| ۱۰ | ۱۴۰۳ | ۶,۸۴۲,۷۳۴ | ۷,۲۰۷,۶۵۶ |
| ۱۱ | ۱۴۰۴ | ۱۰,۰۹۶,۴۶۵ | |



میزان کل اعتبارات دانشگاه به تفکیک سال (میلیون ریال)



حوزه دانشجویی و فرهنگی



وضعیت خوابگاه‌های دانشجویی دانشگاه کردستان

| جمع | | پسران | | دختران | | سال تحصیلی |
|------------|---------------|------------|---------------|------------|---------------|------------|
| تعداد اتاق | تعداد خوابگاه | تعداد اتاق | تعداد خوابگاه | تعداد اتاق | تعداد خوابگاه | |
| ۹۴۸ | ۱۷ | ۳۹۹ | ۸ | ۵۴۹ | ۹ | ۱۴۰۴-۱۴۰۵ |

تعداد دانشجویان خوابگاهی دانشگاه کردستان به تفکیک مقطع و جنسیت

| جمع کل | جمع | | دکتری | | کارشناسی ارشد | | کارشناسی | | سال تحصیلی |
|--------|------|------|-------|------|---------------|------|----------|------|------------|
| | پسر | دختر | پسر | دختر | پسر | دختر | پسر | دختر | |
| ۵۰۲۸ | ۱۷۸۰ | ۳۲۴۸ | ۷۳ | ۱۲۹ | ۴۳۴ | ۴۰۱ | ۱۲۷۳ | ۲۷۱۸ | ۱۴۰۴-۱۴۰۵ |

تعداد دانشجویان خوابگاهی دانشگاه کردستان و مساحت خوابگاه‌ها به تفکیک جنسیت

| سرانه خوابگاهی (مترمربع) | | | جمع کل | مساحت (مترمربع) | | جمع کل | جمع | | سال تحصیلی |
|--------------------------|--------|---------|--------|-----------------|---------|--------|------|------|------------|
| کل | پسرانه | دخترانه | | پسرانه | دخترانه | | پسر | دختر | |
| ۹,۲۱ | ۱۱,۴۵ | ۸,۰۰ | ۴۶۳۳۵ | ۲۰,۳۷۵ | ۲۵,۹۶۰ | ۵۰۲۸ | ۱۷۸۰ | ۳۲۴۸ | ۱۴۰۴-۱۴۰۵ |

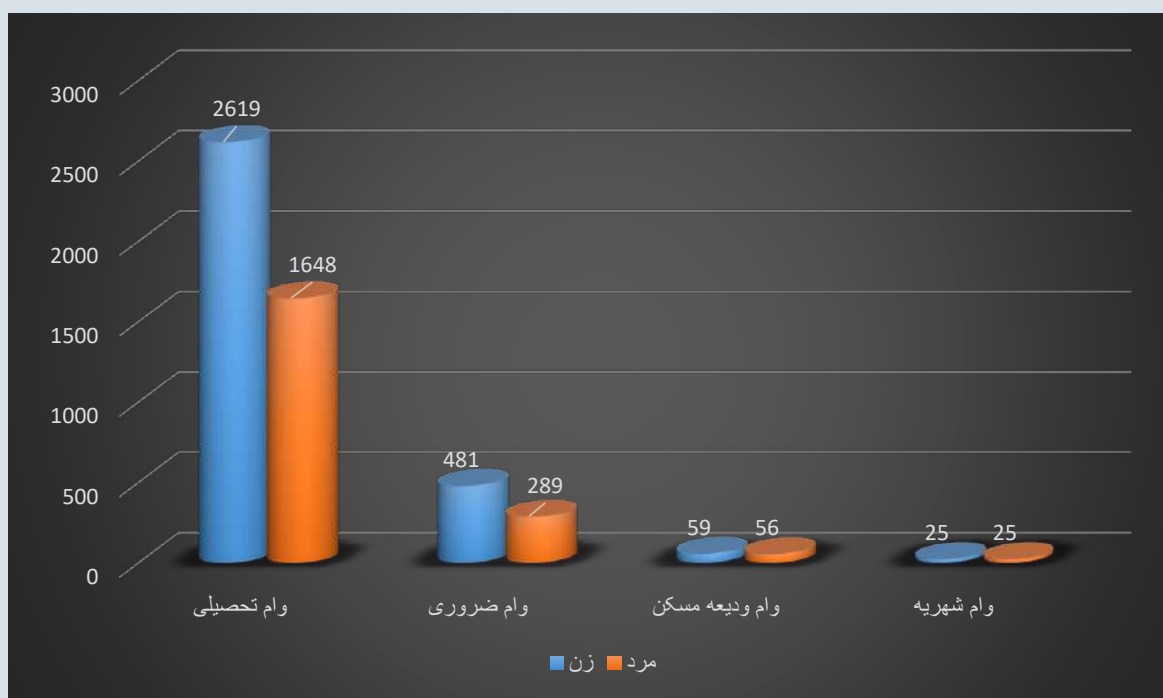
وضعیت رستوران‌های دانشگاه کردستان

| کل غذای سرو شده | تعداد صندلی رستوران‌ها | مساحت کل (متر مربع) | تعداد رستوران دانشجویی | سال تحصیلی |
|-----------------|------------------------|---------------------|------------------------|------------|
| ۹۲۷۰۴۰ | ۱۷۸۶ | ۶۹۴۵ | ۳ | ۱۴۰۳-۱۴۰۴ |

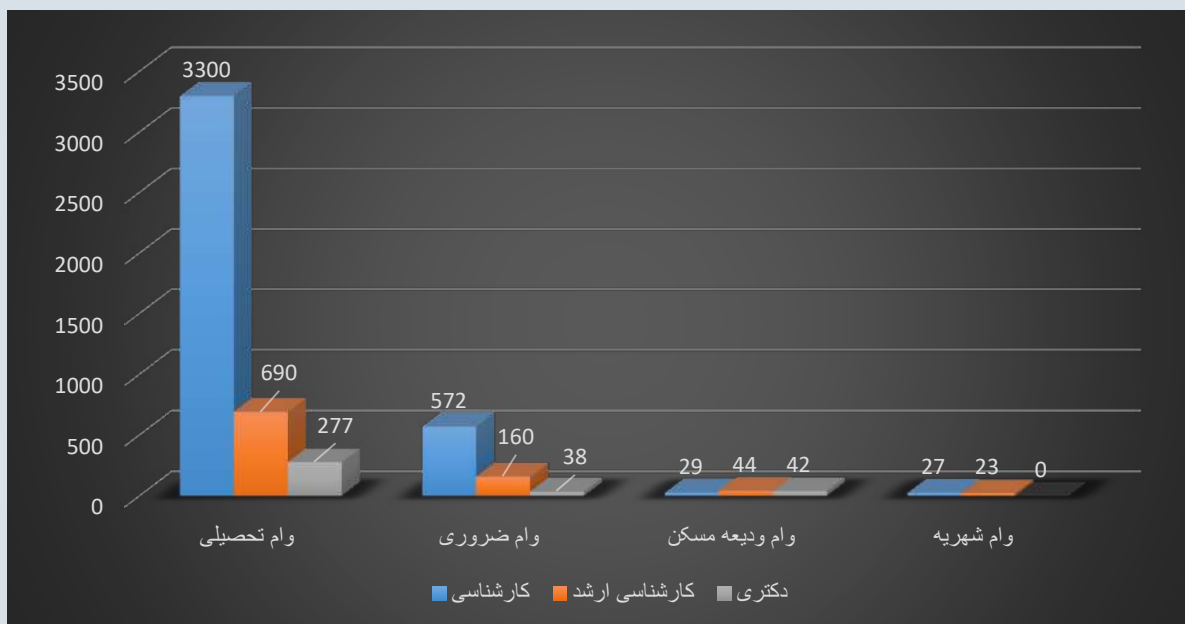


تعداد وام‌های پرداختی به دانشجویان به تفکیک جنسیت، مقطع تحصیلی و نوع وام در سال تحصیلی ۱۴۰۳-۱۴۰۴

| مقطع تحصیلی | جنسیت | وام تحصیلی | وام شهریه | وام ضروری | وام ودیعه مسکن | جمع |
|---------------|-------|------------|-----------|-----------|----------------|------|
| کارشناسی | زن | ۱۹۸۵ | ۱۰ | ۳۵۳ | ۲۶ | ۲۳۷۴ |
| | مرد | ۱۳۱۵ | ۱۷ | ۲۱۹ | ۳ | ۱۵۵۴ |
| کارشناسی ارشد | زن | ۴۵۶ | ۱۵ | ۱۰۳ | ۱۷ | ۵۹۱ |
| | مرد | ۲۳۴ | ۸ | ۵۷ | ۲۷ | ۳۲۶ |
| دکتری | زن | ۱۷۸ | ۰ | ۲۵ | ۱۶ | ۲۱۹ |
| | مرد | ۹۹ | ۰ | ۱۳ | ۲۶ | ۱۳۸ |
| جمع | | ۴۲۶۷ | ۵۰ | ۷۷۰ | ۱۱۵ | ۵۲۰۲ |



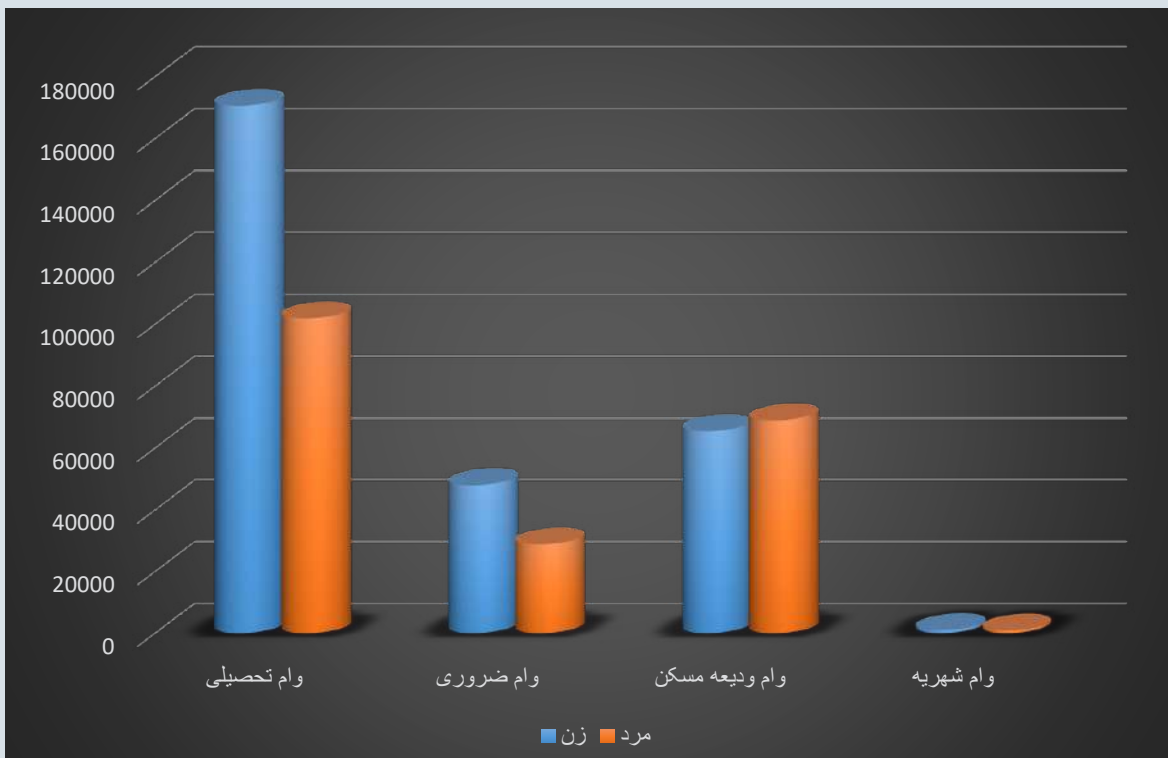
تعداد وام‌های پرداختی به دانشجویان به تفکیک جنسیت و نوع وام در سال تحصیلی ۱۴۰۳-۱۴۰۴



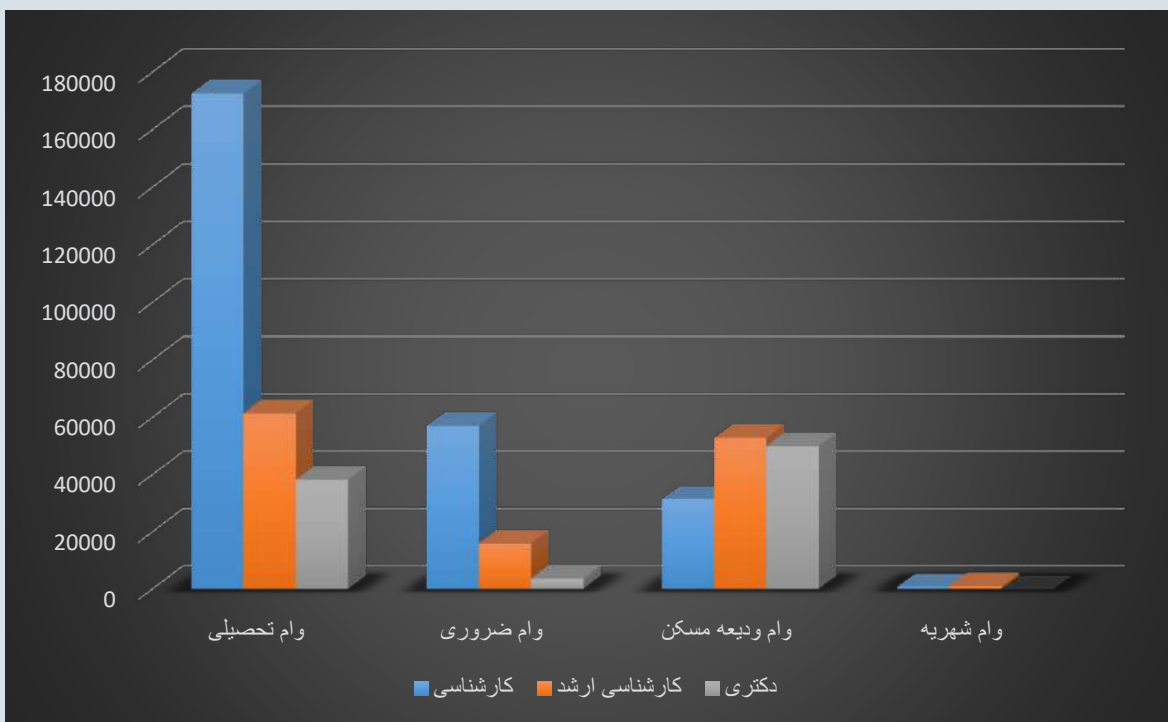
تعداد وام‌های پرداختی به دانشجویان به تفکیک مقطع تحصیلی و نوع وام در سال تحصیلی ۱۴۰۳-۱۴۰۴

مبلغ وام‌های پرداختی به دانشجویان به تفکیک جنسیت، مقطع تحصیلی و نوع وام در سال تحصیلی ۱۴۰۳-۱۴۰۴ (میلیون ریال)

| مقطع تحصیلی | جنسیت | وام تحصیلی | وام شهریه | وام ضروری | وام ودیعه مسکن | جمع |
|---------------|-------|------------|-----------|-----------|----------------|---------|
| کارشناسی | زن | ۱۰۵,۵۲۵ | ۳۰۰ | ۳۵,۳۰۰ | ۲۸,۵۰۰ | ۱۶۹,۶۲۵ |
| | مرد | ۶۷,۲۲۵ | ۵۱۰ | ۲۱,۹۰۰ | ۳,۰۰۰ | ۹۲,۶۳۵ |
| کارشناسی ارشد | زن | ۴۱,۳۲۵ | ۷۵۰ | ۱۰,۳۰۰ | ۱۸,۵۰۰ | ۷۰,۸۷۵ |
| | مرد | ۲۰,۲۱۲ | ۴۰۰ | ۵,۷۰۰ | ۳۴,۵۰۰ | ۶۰,۸۱۲ |
| دکتری | زن | ۲۳,۸۰۰ | ۰ | ۲,۵۰۰ | ۱۸,۵۰۰ | ۴۴,۸۰۰ |
| | مرد | ۱۴,۵۰۰ | ۰ | ۱,۳۰۰ | ۳۱,۵۰۰ | ۴۷,۳۰۰ |
| جمع | | ۲۷۲,۵۸۷ | ۱,۹۶۰ | ۷۷,۰۰۰ | ۱۳۴,۵۰۰ | ۴۸۶,۰۴۷ |



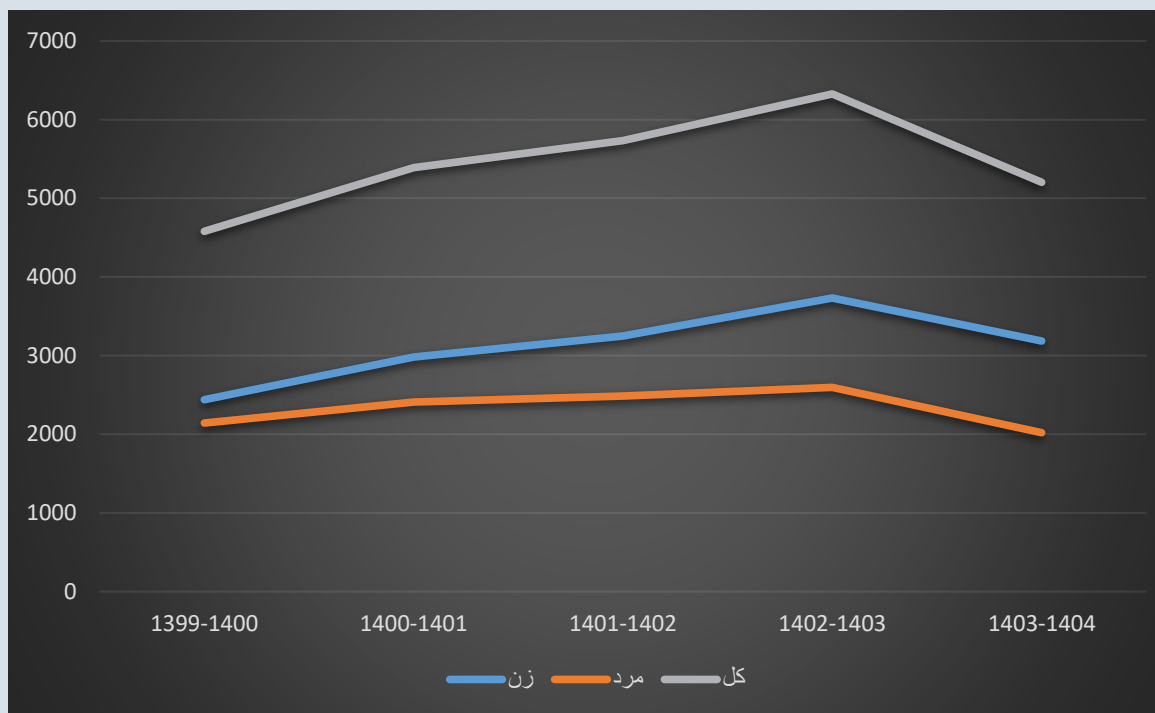
مبلغ وام‌های پرداختی به دانشجویان به تفکیک جنسیت و نوع وام در سال تحصیلی ۱۴۰۳-۱۴۰۴ (میلیون ریال)



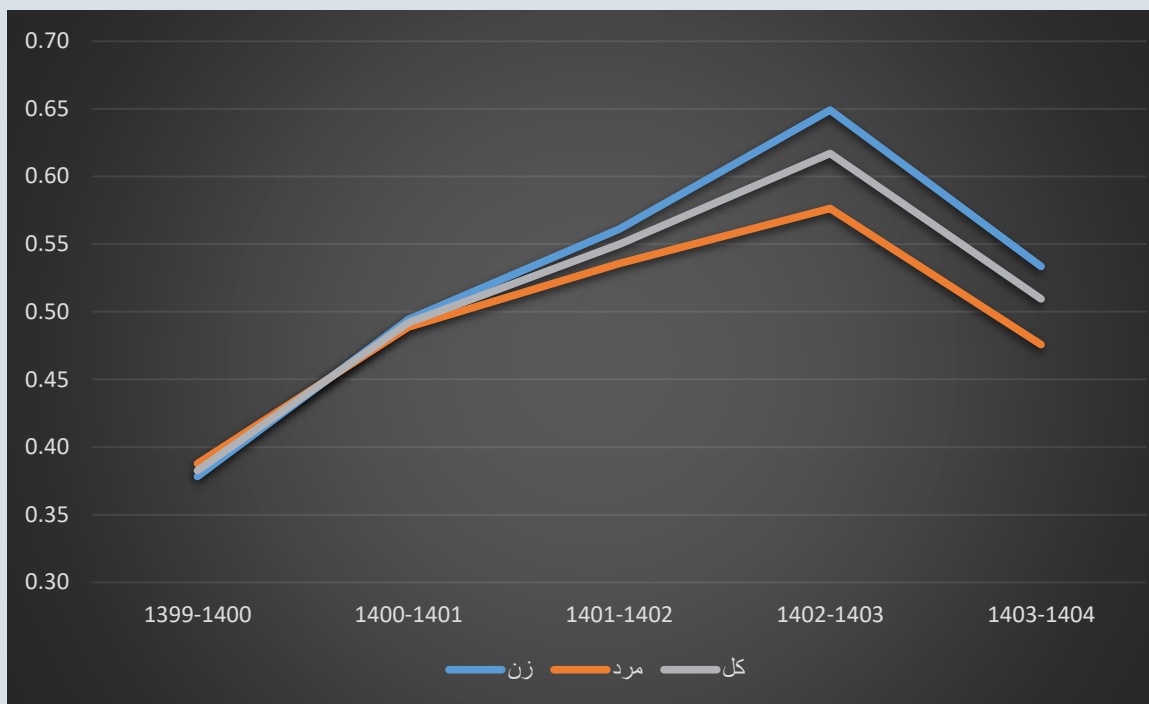
مبلغ وام‌های پرداختی به دانشجویان به تفکیک مقطع تحصیلی و نوع وام در سال تحصیلی ۱۴۰۳-۱۴۰۴ (میلیون ریال)

تعداد وام‌های پرداختی به دانشجویان به تفکیک سال تحصیلی، جنسیت و نوع وام

| سال تحصیلی | جنسیت | وام تحصیلی | وام شهریه | وام ضروری | وام ودیعه مسکن | جمع |
|------------|-------|------------|-----------|-----------|----------------|------|
| ۱۳۹۹-۱۴۰۰ | زن | ۱۵۸۶ | ۷۶ | ۷۲۰ | ۵۸ | ۲۴۴۰ |
| | مرد | ۱۳۹۵ | ۶۱ | ۶۶۲ | ۲۳ | ۲۱۴۱ |
| ۱۴۰۰-۱۴۰۱ | زن | ۱۸۹۳ | ۷۲ | ۹۶۵ | ۵۰ | ۲۹۸۰ |
| | مرد | ۱۵۶۸ | ۴۸ | ۷۶۳ | ۲۹ | ۲۴۰۸ |
| ۱۴۰۱-۱۴۰۲ | زن | ۲۵۰۲ | ۵۴ | ۶۴۳ | ۴۹ | ۳۲۴۸ |
| | مرد | ۱۹۶۹ | ۳۵ | ۴۴۵ | ۳۵ | ۲۴۸۴ |
| ۱۴۰۲-۱۴۰۳ | زن | ۲۴۲۲ | ۲۲ | ۱۲۲۸ | ۵۹ | ۳۷۳۱ |
| | مرد | ۱۷۰۷ | ۲۴ | ۸۳۷ | ۲۸ | ۲۵۹۶ |
| ۱۴۰۳-۱۴۰۴ | زن | ۲۶۱۹ | ۲۵ | ۴۸۱ | ۵۹ | ۳۲۵۶ |
| | مرد | ۱۶۴۸ | ۲۵ | ۲۸۹ | ۵۶ | ۲۰۱۸ |



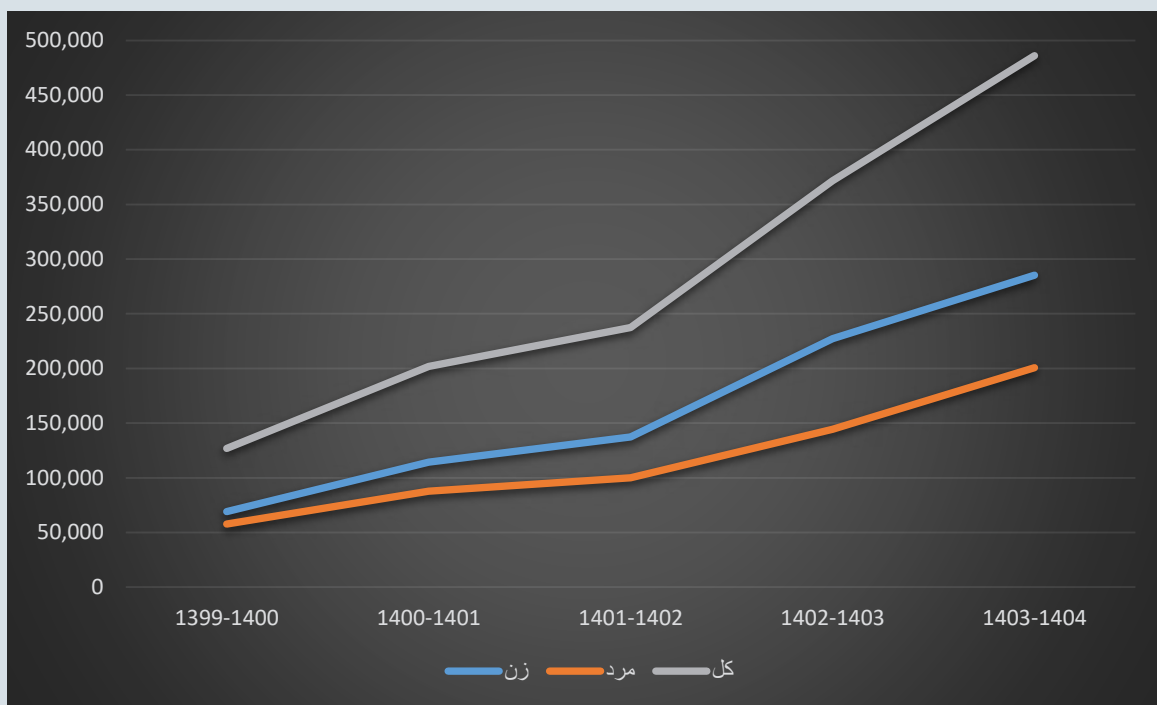
تعداد وام‌های پرداختی به دانشجویان به تفکیک جنسیت و سال تحصیلی



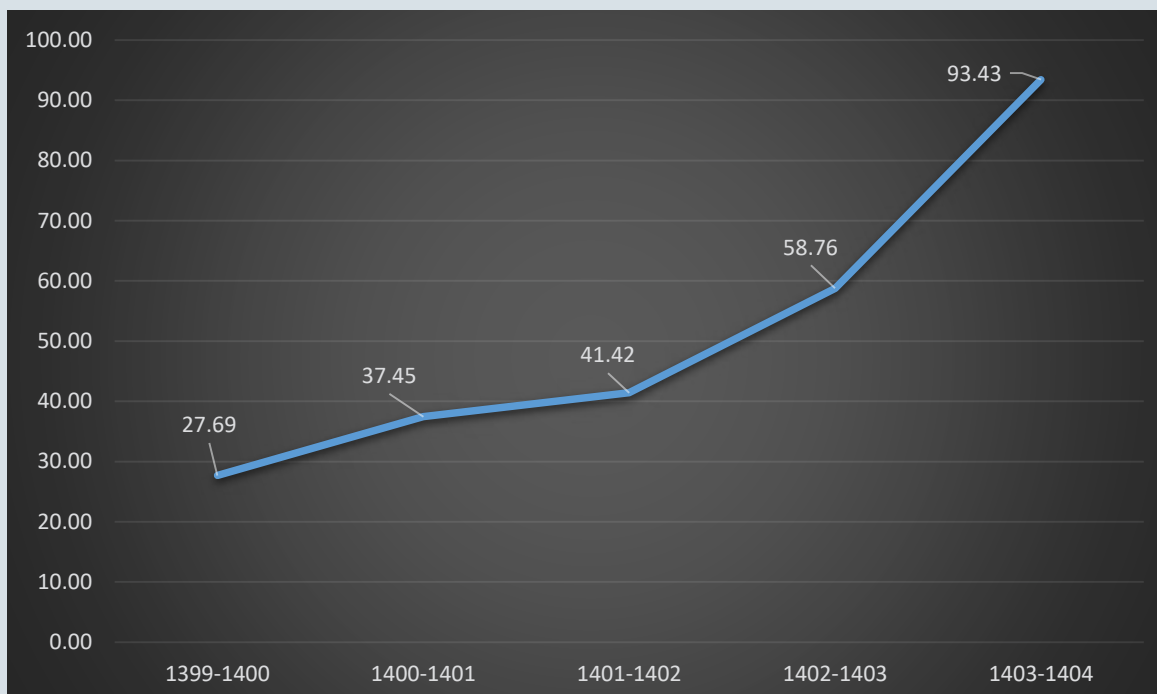
نسبت دانشجویان وام گیرنده به کل دانشجویان به تفکیک سال تحصیلی و جنسیت

مبلغ وام‌های پرداختی به دانشجویان به تفکیک سال تحصیلی، جنسیت و نوع وام (میلیون ریال)

| سال تحصیلی | جنسیت | وام تحصیلی | وام شهریه | وام ضروری | وام ودیعه مسکن | جمع |
|------------|-------|------------|-----------|-----------|----------------|---------|
| ۱۳۹۹-۱۴۰۰ | زن | ۲۴,۶۷۸ | ۹۸۶ | ۳۴,۶۹۰ | ۸,۷۰۰ | ۶۹,۰۵۴ |
| | مرد | ۲۰,۹۳۴ | ۸۷۹ | ۳۲,۵۳۰ | ۳,۴۵۰ | ۵۷,۷۹۳ |
| ۱۴۰۰-۱۴۰۱ | زن | ۴۲,۶۸۵ | ۱,۲۷۵ | ۶۰,۴۶۳ | ۹,۷۵۰ | ۱۱۴,۱۷۳ |
| | مرد | ۳۲,۴۹۲ | ۹۹۱ | ۴۸,۴۶۴ | ۵,۶۵۶ | ۸۷,۶۰۳ |
| ۱۴۰۱-۱۴۰۲ | زن | ۸۲,۳۶۵ | ۱,۲۱۱ | ۴۱,۵۹۵ | ۱۲,۳۰۰ | ۱۳۷,۴۷۱ |
| | مرد | ۶۱,۶۷۲ | ۷۰۵ | ۲۸,۸۲۵ | ۸,۷۵۰ | ۹۹,۹۵۲ |
| ۱۴۰۲-۱۴۰۳ | زن | ۱۰۴,۲۸۵ | ۷۸۷ | ۸۵,۹۶۰ | ۳۶,۳۰۰ | ۲۲۷,۳۳۲ |
| | مرد | ۶۷,۶۹۲ | ۸۸۰ | ۵۸,۵۹۰ | ۱۷,۳۰۰ | ۱۴۴,۴۶۲ |
| ۱۴۰۳-۱۴۰۴ | زن | ۱۷۰,۶۵۰ | ۱,۰۵۰ | ۴۸,۱۰۰ | ۶۵,۵۰۰ | ۲۸۵,۳۰۰ |
| | مرد | ۱۰۱,۹۳۷ | ۹۱۰ | ۲۸,۹۰۰ | ۶۹,۰۰۰ | ۲۰۰,۷۴۷ |



مبلغ وام‌های پرداختی به دانشجویان به میلیون ریال بر حسب جنسیت و سال تحصیلی

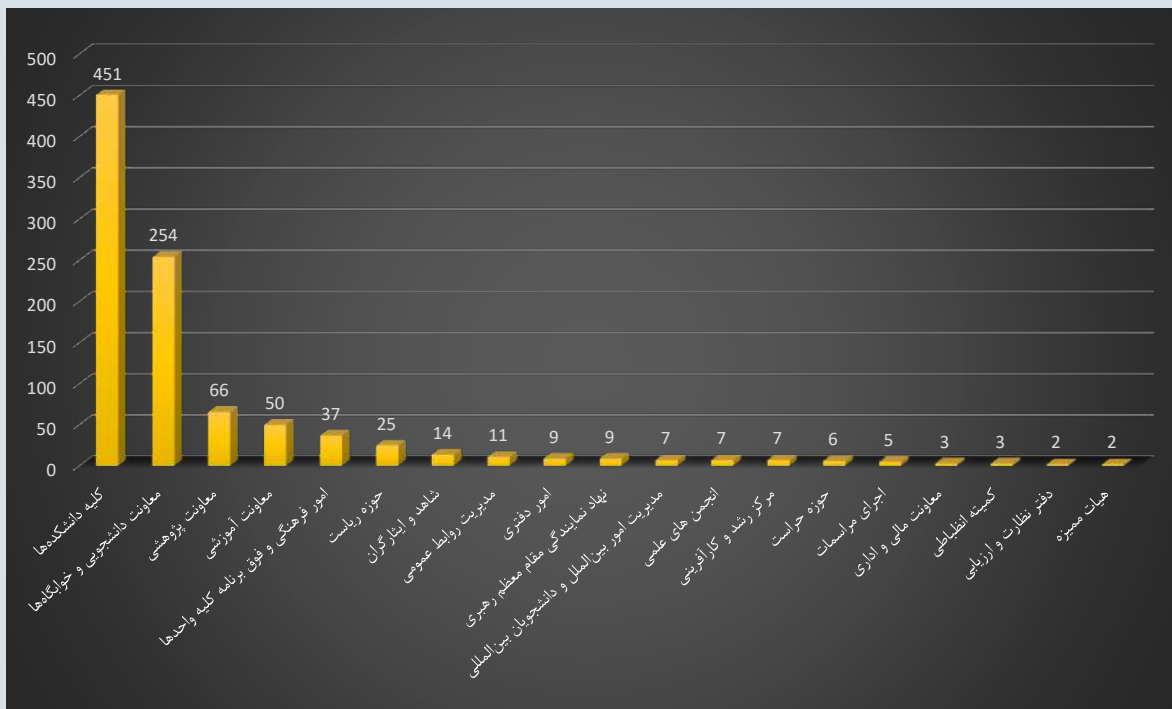


میانگین مبلغ وام‌های پرداختی به دانشجویان به تفکیک سال تحصیلی (میلیون ریال)

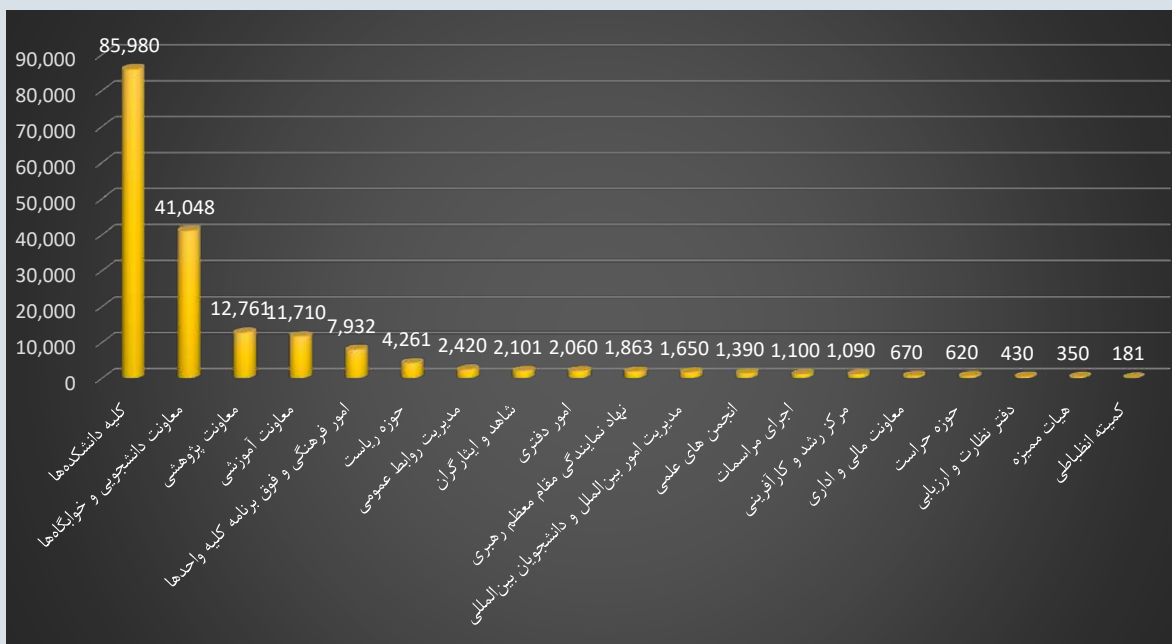


تعداد دانشجویان دارای کار دانشجویی و ساعات کار در سال تحصیلی ۱۴۰۳-۱۴۰۴


| ردیف | زمینه همیاری | تعداد دانشجو | ساعات کار | مبلغ پرداخت شده (میلیون ریال) |
|------|----------------------------------------------|--------------|-----------|-------------------------------|
| ۱ | کلیه دانشکده‌ها | ۴۵۱ | ۸۵,۹۸۰ | ۱۹,۱۶۸ |
| ۲ | معاونت دانشجویی و خوابگاه‌ها | ۲۵۴ | ۴۱,۰۴۸ | ۸,۱۱۵ |
| ۳ | معاونت آموزشی | ۵۰ | ۱۱,۷۱۰ | ۲,۶۵۷ |
| ۴ | معاونت پژوهشی | ۶۶ | ۱۲,۷۶۱ | ۲,۵۶۷ |
| ۵ | امور فرهنگی و فوق برنامه کلیه واحدها | ۳۷ | ۷,۹۳۲ | ۱,۵۷۹ |
| ۶ | حوزه ریاست | ۲۵ | ۴,۲۶۱ | ۸۶۶ |
| ۷ | مدیریت روابط عمومی | ۱۱ | ۲,۴۲۰ | ۴۵۱ |
| ۸ | شاهد و اینتارگران | ۱۴ | ۲,۱۰۱ | ۳۹۷ |
| ۹ | امور دفتری | ۹ | ۲,۰۶۰ | ۳۹۲ |
| ۱۰ | نهاد نمایندگی مقام معظم رهبری | ۹ | ۱,۸۶۳ | ۳۵۴ |
| ۱۱ | مدیریت امور بین‌الملل و دانشجویان بین‌المللی | ۷ | ۱,۶۵۰ | ۳۴۳ |
| ۱۲ | انجمن های علمی | ۷ | ۱,۳۹۰ | ۲۹۷ |
| ۱۳ | مرکز رشد و کارآفرینی | ۷ | ۱,۰۹۰ | ۲۳۸ |
| ۱۴ | اجرای مراسمات | ۵ | ۱,۱۰۰ | ۱۹۸ |
| ۱۵ | معاونت مالی و اداری | ۳ | ۶۷۰ | ۱۶۰ |
| ۱۶ | حوزه حراست | ۶ | ۶۲۰ | ۱۱۶ |
| ۱۷ | دفتر نظارت و ارزیابی | ۲ | ۴۳۰ | ۷۷ |
| ۱۸ | هیات ممیزه | ۲ | ۳۵۰ | ۷۰ |
| ۱۹ | کمیته انضباطی | ۳ | ۱۸۱ | ۴۵ |
| | جمع کل | ۹۶۸ | ۱۷۹,۶۱۷ | ۳۸,۰۹۰ |

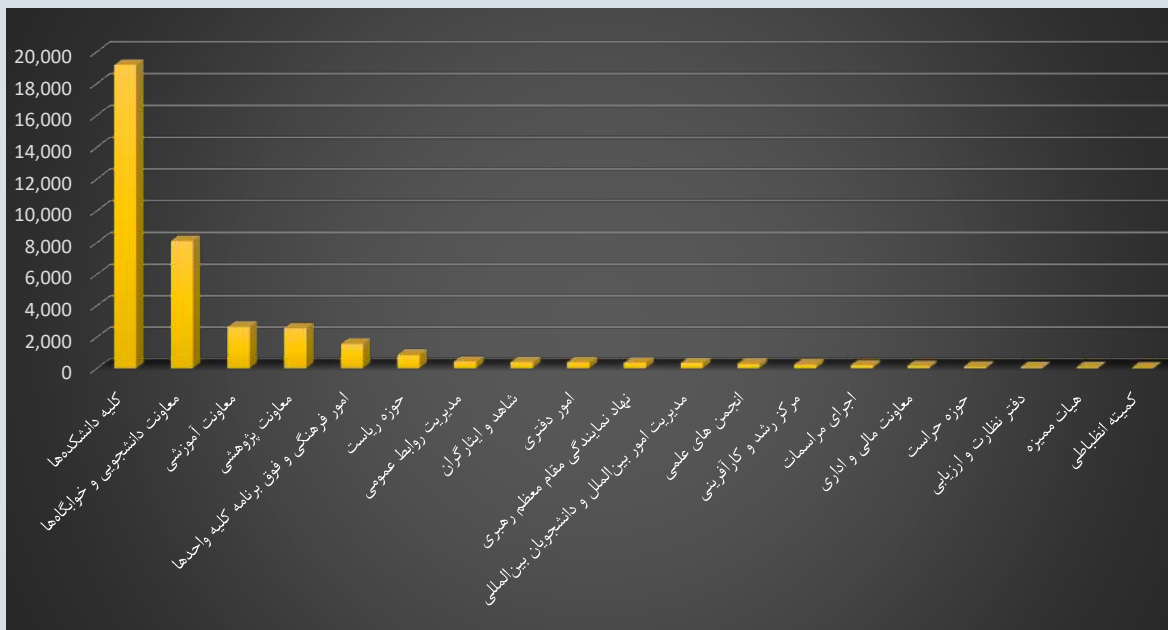


تعداد دانشجویان دارای کار دانشجویی در سال تحصیلی ۱۴۰۳-۱۴۰۴ به تفکیک محل کار



میزان ساعت کار دانشجویان دارای کار دانشجویی در سال تحصیلی ۱۴۰۳-۱۴۰۴ به تفکیک محل کار





مبلغ پرداخت شده بابت کار دانشجویی دانشگاه گویان به تفکیک محل کار (میلیون ریال)

مبلغ پرداخت شده بابت کار دانشجویی دانشگاه گویان به تفکیک محل کار (میلیون ریال)

تعداد سرویس های ایاب و ذهاب دانشجویی در سال تحصیلی ۱۴۰۳-۱۴۰۴

| ردیف | نوع وسیله نقلیه | تعداد سرویس |
|------|-----------------|-------------|
| ۱ | اتوبوس | ۲۴۳۰۰ |

تعداد دانشجویان بهره‌مند از سرویس های دانشجویی در سال تحصیلی ۱۴۰۳-۱۴۰۴

| سال تحصیلی | تعداد سفر |
|------------|-----------|
| ۱۴۰۳-۱۴۰۴ | ۱۱۱۷۸۰۰ |

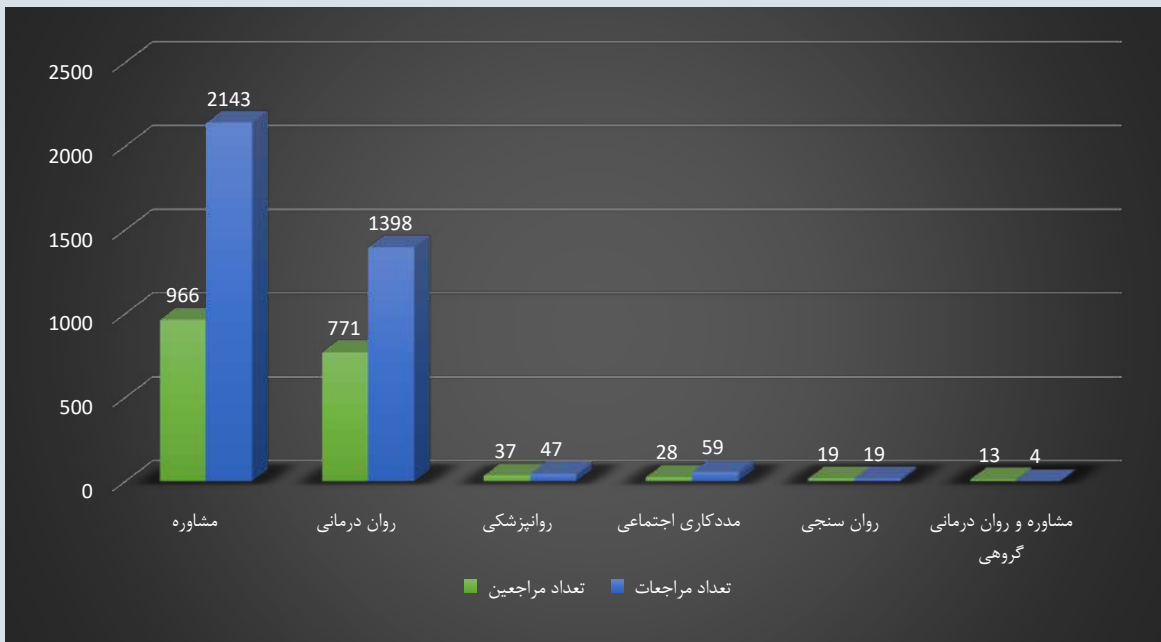
تعداد مشاوران مرکز مشاوره، سلامت و سبک زندگی دانشگاه کردستان در سال تحصیلی ۱۴۰۳-۱۴۰۴

| مدرک تحصیلی | تعداد مشاوران |
|---------------|---------------|
| دکتری | ۵ |
| دانشجوی دکتری | ۸ |
| کارشناسی ارشد | ۱۷ |
| جمع | ۳۰ |

تعداد کل مراجعین به مرکز مشاوره دانشگاه در سال تحصیلی ۱۴۰۳-۱۴۰۴

| تعداد مراجعات (بر حسب تعداد جلسات) | تعداد مراجعین (بر حسب تعداد نفرات) | عنوان مداخله |
|------------------------------------------|------------------------------------------|---------------------------------------------------------------------|
| ۱۳۹۸ | ۷۷۱ | روان درمانی |
| ۲۱۴۳ | ۹۶۶ | مشاوره |
| ۵۹ | ۲۸ | مددکاری اجتماعی |
| ۴۷ | ۳۷ | روانپزشکی |
| ۱۹ | ۱۹ | روان سنجی |
| ۴ | ۱۳ | مشاوره و روان درمانی گروهی (شامل آموزش های گروهی و کارگاهی نمی شود) |
| ۳۶۷۰ | ۱۸۳۴ | جمع کل |





نمودار تعداد کل مراجعین به مرکز مشاوره دانشگاه کردستان در سال تحصیلی ۱۴۰۳-۱۴۰۴

تعداد پیگیری ها و مداخلات مددکاری اجتماعی در سال تحصیلی ۱۴۰۳-۱۴۰۴

| عنوان | مصاحبه، راهنمایی و مشاوره | آموزشی | اقتصادی و حمایت مالی | ارتباط با خانواده | مداخله در تعارضات خوابگاهی | مداخله در بحران | سایر پیگیری ها |
|-------------|---------------------------|--------|----------------------|-------------------|----------------------------|-----------------|----------------|
| نفر | ۲۸ | ۱۷ | ۱۲ | ۱۴ | ۸ | ۳ | ۲ |
| تعداد (بار) | ۵۹ | ۴۱ | ۱۲ | ۱۴ | ۸ | ۵ | ۲ |

تعداد کارگاه های برگزار شده در سال تحصیلی ۱۴۰۳-۱۴۰۴

| عنوان کارگاه | تعداد کارگاه | تعداد دانشجویان شرکت کننده |
|------------------------------------|--------------|----------------------------|
| حوزه اعتیاد و پیشگیری از مواد مخدر | ۱۳ | ۴۸۵ |
| حوزه خانواده و مدیریت روابط عاطفی | ۱۹ | ۵۷۰ |
| حوزه مدیریت استرس و اختلالات | ۱۶ | ۴۵۸ |
| جمع کل | ۴۸ | ۱۵۱۳ |

تعداد و نوع مدال‌های ورزشی کسب شده توسط دانشجویان دانشگاه کردستان در مسابقات منطقه ۵ در سال ۱۴۰۲

| پسران | دختران |
|------------------------------------------------------------|---------------------------------------------------------------------------|
| شنا (مقام اول تیمی ، ۴ مدال طلا، ۱۱ نقره و ۵ برنز) | تکواندو (دو مدال نقره) |
| جودو (۲ مدال طلا) | شطرنج (اول تیمی و اول انفرادی) |
| تکواندو (دو مدال برنز) | کاراته (دوم تیمی و یک طلا وزن ۶۱- و دو نقره وزن‌های ۵۰- و ۵۵+ در انفرادی) |
| دو و میدانی (۷ مدال طلا، دو نقره و دو برنز) | والیبال (سوم) |
| بسکتبال (اول) | بسکتبال (دوم) |
| شطرنج (اول تیمی و انفرادی) | بدمینتون (اول تیمی، اول دوپل و اول و دوم انفرادی) |
| کاراته (۱ طلا و دو نقره) | فوتسال (سوم) |
| تنیس روی میز (دوم دوپل و دوم انفرادی) | |
| فوتسال (اول) | |
| بدمینتون (اول دوپل و دوم انفرادی) | |
| کشتی (اول تیمی فرنگی و سوم تیمی آزاد و ۱ طلا در کشتی آزاد) | |





افتخارات ورزشی دانشجویان دانشگاه کردستان در سال تحصیلی ۱۴۰۳-۱۴۰۴

«پردیس رضایی» دانشجوی ارشد اقتصاد دانشگاه کردستان در مسابقات آزاد قهرمانی کشور تکواندو دختران جایگاه سوم را از آن خود کرد و موفق به کسب مدال برنز شد.

حضور «پانید اسدی» دانشجوی رشته عمران دانشگاه کردستان در مسابقات لیگ جهانی سری آ کاراته دختران در امارات به عنوان منتخب استانی در رده وزنی منفی ۶۱ و رده سنی زیر ۲۱ سال.

«اراس رجبی» دانشجوی رشته مهندسی برق گرایش کنترل دانشگاه کردستان در مسابقات کیک بوکسینگ پسران سطح کشوری موفق به کسب مدال نقره شد.

«کوثر مرادی» دانشجوی رشته فیزیک دانشگاه کردستان در مسابقات انتخابی درون‌اردویی تیم ملی کیک‌بوکسینگ دختران موفق به کسب مدال طلا گردید.

«علیرضا لطف‌اللهی» دانشجوی رشته تربیت بدنی توانست در مسابقات کشوری رشته فیتنس چلنج در بخش آزاد جوانان و در بخش دانشجویی این رشته دو مدال نقره این دوره از رقابت‌ها را کسب کند.

«پریسا رضایی» دانشجوی ارشد فیزیولوژی دانشگاه کردستان، به عنوان تنها داور کردستانی، قضاوت مسابقات لیگ برتر مینی فوتبال بانوان کشور را بر عهده دارد.

«شهرام جوانمیری» دانشجوی دانشگاه کردستان موفق به کسب مقام سوم مسابقات لیگ برتر کومیته کاراته باشگاه‌های کشور شد.

«کارزان نگهدار» دانشجوی دانشگاه کردستان موفق به کسب مقام اول مسابقات قهرمانی دوچرخه سواری کشور شد.

آمار انجمن‌های علمی دانشجویان در سال ۱۴۰۴

| تعداد دانشجویان عضو انجمن‌های علمی | تعداد فعالیت‌های انجمن‌های علمی | تعداد انجمن‌های علمی | دانشکده |
|------------------------------------|---------------------------------|----------------------|--------------------------------|
| ۹۸ | ۱۶۲ | ۱۴ | علوم انسانی و اجتماعی |
| ۴۲ | ۳۵ | ۶ | زبان و ادبیات |
| ۷۰ | ۶۳ | ۱۰ | علوم پایه |
| ۹۸ | ۲۰۳ | ۱۴ | مهندسی |
| ۷۰ | ۳۷ | ۱۰ | کشاورزی |
| ۴۲ | ۵۸ | ۶ | منابع طبیعی |
| ۳۵ | ۳۱ | ۵ | هنر و معماری |
| ۲۱ | ۸ | ۳ | فنی و مهندسی و علوم پایه بیچار |
| ۱۴ | ۱۰ | ۲ | صنعت و معدن قروه |
| ۴۹۰ | ۶۰۷ | ۷۰ | جمع |



۱۴۷

سالنامه آماری دانشگاه کردستان ۱۴۰۴

